




Instituto Nacional de Bosques  
Más bosques. Más vida



CENTRO DE ATENCIÓN AL USUARIO -CAU-  
SECRETARÍA GENERAL  
MINISTERIO DE FINANZAS PÚBLICAS  
RECEPCIÓN VENTANILLA

RECEBIDO  
10 SEP 2024

Hora: 16:17 Firma: [Signature]  
Registro Único de Expedientes: 2024-61360

001

Guatemala, 09 de septiembre de 2024  
Ref.G.614-2024

Señor Ministro:

Con un respetuoso saludo me dirijo a usted, a efecto de remitir el Informe de Avance Físico y Financiero de entidades receptoras de transferencias de recursos públicos del Instituto Nacional de Bosques -INAB-, correspondiente al mes de AGOSTO 2024, en cumplimiento a lo establecido en el Artículo 32 Bis del Decreto 101-97 del Congreso de la República "Ley Orgánica del Presupuesto".

Sin otro particular me suscribo deferentemente,

[Signature]  
[Circular stamp: Instituto Nacional de Bosques, GERENCIA, INAB]


Ing. Rony Estuardo Granados Mérida  
GERENTE

Licenciado  
Jonathan Kiril Thomas Menkos Zeissig  
Ministro de Finanzas Públicas  
Su Despacho





Instituto Nacional de Bosques  
**Más bosques. Más vida**



001

Guatemala, 09 de septiembre de 2024  
 Ref.G.615-2024



Presidente del Congreso de la República de Guatemala:

Con un respetuoso saludo me dirijo a usted, a efecto de remitir el **Informe de Avance Físico y Financiero de entidades receptoras de transferencias de recursos públicos del Instituto Nacional de Bosques –INAB–, correspondiente al mes de AGOSTO 2024**, en cumplimiento a lo establecido en el Artículo 32 Bis del Decreto 101-97 del Congreso de la República “Ley Orgánica del Presupuesto”.

Sin otro particular me suscribo deferentemente,

*[Handwritten Signature]*


Ing. Rony Estuardo Granados Mérida  
 GERENTE

Señor  
**Nery Abilio Ramos y Ramos**  
 Presidente del Congreso de la  
 República de Guatemala  
 Su Despacho





Instituto Nacional de Bosques  
Más bosques. Más vida




001

Guatemala, 09 de septiembre de 2024  
Ref.G.616-2024

Señor Ministro:

Con un respetuoso saludo me dirijo a usted, a efecto de remitir el Informe de Avance Físico y Financiero de entidades receptoras de transferencias de recursos públicos del Instituto Nacional de Bosques –INAB–, correspondiente al mes de AGOSTO 2024, en cumplimiento a lo establecido en el Artículo 32 Bis del Decreto 101-97 del Congreso de la República “Ley Orgánica del Presupuesto”.

Sin otro particular me suscribo deferentemente,

  
Ing. Rony Estuardo Granados Mérida  
GERENTE




Ingeniero  
Maynor Estuardo Estrada Rosales  
Ministro de Agricultura, Ganadería y Alimentación  
Su Despacho

MINISTERIO DE AGRICULTURA  
GANADERÍA Y ALIMENTACIÓN  
**RECIDIDO**  
10 SEP. 2024  
RECEPCION  
hora: 15:33 Firma: *Aluse*





Instituto Nacional de Bosques  
**Más bosques. Más vida**



001


Guatemala, 09 de septiembre de 2024  
 Ref.G.617-2024

**Dr. Frank Helmuth Bode Fuentes**  
 Contralor General de Cuentas  
 Contraloría General de Cuentas  
 Su Despacho

Señor Contralor:

Con un respetuoso saludo me dirijo a usted, a efecto de remitir el **Informe de Avance Físico y Financiero de entidades receptoras de transferencias de recursos públicos del Instituto Nacional de Bosques –INAB–, correspondiente al mes de AGOSTO 2024**, en cumplimiento a lo establecido en el Artículo 32 Bis del Decreto 101-97 del Congreso de la República "Ley Orgánica del Presupuesto".

Sin otro particular me suscribo deferentemente,




**Ing. Rony Estuardo Granados Mérida**  
 GERENTE

CONTRALORIA GENERAL DE CUENTAS  
 SECRETARIA GENERAL  
 RECEPCION DE DOCUMENTOS

**RECIBIDO**  
 11 SEP 2024

A las 8:41 Hrs. Letras [Signature]



**INFORME DE AVANCE FÍSICO Y FINANCIERO DE ENTIDADES RECEPTORAS DE APORTES DE RECURSOS PÚBLICOS**

**Base Legal:**

Artículo 32 Bis del Decreto No. 101-97, Ley Orgánica del Presupuesto;  
 Decreto No. 54-2022 Ley del Presupuesto General de Ingresos y Egresos del Estado para el ejercicio fiscal 2023; vigente para el ejercicio fiscal 2024.  
 Acuerdo Gubernativo No. 1-2024 Distribución analítica del Presupuesto General de Ingresos y Egresos del Estado para el ejercicio fiscal 2024;  
 Acuerdo Gubernativo No. 302-2023 Presupuesto de Ingresos y Egresos del Instituto Nacional de Bosques -INAB- para el ejercicio fiscal 2024.

**Responsable de la actualización de la información:**

Dirección de Planificación, Monitoreo y Evaluación Institucional / Dirección Administrativa Financiera

**Informe correspondiente al mes de:**

Agosto 2024

**Fecha de actualización:**

9/09/2024

<b>I. DATOS GENERALES</b>																																																																																																																																	
<table border="1" style="width:100%; border-collapse: collapse;"> <tr> <td style="width:30%;">1. Número de Identificación Tributaria (NIT) de la entidad receptora del aporte</td> <td colspan="9">842944-8</td> </tr> <tr> <td>2. Código y Nombre de la entidad receptora del aporte</td> <td colspan="9">11200055-000-00 INSTITUTO NACIONAL DE BOSQUES -INAB-</td> </tr> <tr> <td>3. Página de internet de la entidad receptora del aporte</td> <td colspan="9">www.inab.gob.gt</td> </tr> <tr> <td>4. Domicilio Fiscal de la entidad receptora del aporte</td> <td colspan="9">7a. Avenida 12-90 zona 13 Ciudad de Guatemala</td> </tr> <tr> <td>5. Números telefónicos de la entidad receptora del aporte</td> <td colspan="9">PBX: (502) 2321-2626 FAX: (502) 2472-2070</td> </tr> <tr> <td>6. Número de convenio o base legal que autoriza el aporte</td> <td colspan="9">Decreto Legislativo No. 101-96 Ley Forestal / Decreto Legislativo No. 51-2010 Ley de PINPEP / Decreto Legislativo No. 2-2015 Ley PROBOSQUE.</td> </tr> <tr> <td>7. Representante Legal de la entidad receptora del aporte</td> <td colspan="9">Rony Estuardo Granados Mérida</td> </tr> <tr> <td>8. Objetivo del aporte</td> <td colspan="9">Asignación presupuestaria INAB; Administración de los Incentivos Forestales PINPEP y PROBOSQUE.</td> </tr> <tr> <td>9. Metas asociadas al aporte</td> <td colspan="9"></td> </tr> <tr> <td>10. Nombre de la Entidad de la Administración Central, Descentralizada, Autónoma o Empresa Pública que otorga los recursos</td> <td colspan="9">Ministerio de Agricultura, Ganadería y Alimentación -MAGA- y Ministerio de Finanzas Públicas -MINFIN-.</td> </tr> <tr> <td>11. Monto anual del aporte</td> <td colspan="9">CIENTO CINCUENTA Y SIETE MILLONES OCHOCIENTOS OCHENTA Y CUATRO MIL SETECIENTO QUETZALES EXACTOS (Q.157,884,700.00)</td> </tr> <tr> <td>12. Pacto de Gobierno al que contribuye el aporte (1)</td> <td colspan="9"></td> </tr> </table>										1. Número de Identificación Tributaria (NIT) de la entidad receptora del aporte	842944-8									2. Código y Nombre de la entidad receptora del aporte	11200055-000-00 INSTITUTO NACIONAL DE BOSQUES -INAB-									3. Página de internet de la entidad receptora del aporte	www.inab.gob.gt									4. Domicilio Fiscal de la entidad receptora del aporte	7a. Avenida 12-90 zona 13 Ciudad de Guatemala									5. Números telefónicos de la entidad receptora del aporte	PBX: (502) 2321-2626 FAX: (502) 2472-2070									6. Número de convenio o base legal que autoriza el aporte	Decreto Legislativo No. 101-96 Ley Forestal / Decreto Legislativo No. 51-2010 Ley de PINPEP / Decreto Legislativo No. 2-2015 Ley PROBOSQUE.									7. Representante Legal de la entidad receptora del aporte	Rony Estuardo Granados Mérida									8. Objetivo del aporte	Asignación presupuestaria INAB; Administración de los Incentivos Forestales PINPEP y PROBOSQUE.									9. Metas asociadas al aporte										10. Nombre de la Entidad de la Administración Central, Descentralizada, Autónoma o Empresa Pública que otorga los recursos	Ministerio de Agricultura, Ganadería y Alimentación -MAGA- y Ministerio de Finanzas Públicas -MINFIN-.									11. Monto anual del aporte	CIENTO CINCUENTA Y SIETE MILLONES OCHOCIENTOS OCHENTA Y CUATRO MIL SETECIENTO QUETZALES EXACTOS (Q.157,884,700.00)									12. Pacto de Gobierno al que contribuye el aporte (1)									
1. Número de Identificación Tributaria (NIT) de la entidad receptora del aporte	842944-8																																																																																																																																
2. Código y Nombre de la entidad receptora del aporte	11200055-000-00 INSTITUTO NACIONAL DE BOSQUES -INAB-																																																																																																																																
3. Página de internet de la entidad receptora del aporte	www.inab.gob.gt																																																																																																																																
4. Domicilio Fiscal de la entidad receptora del aporte	7a. Avenida 12-90 zona 13 Ciudad de Guatemala																																																																																																																																
5. Números telefónicos de la entidad receptora del aporte	PBX: (502) 2321-2626 FAX: (502) 2472-2070																																																																																																																																
6. Número de convenio o base legal que autoriza el aporte	Decreto Legislativo No. 101-96 Ley Forestal / Decreto Legislativo No. 51-2010 Ley de PINPEP / Decreto Legislativo No. 2-2015 Ley PROBOSQUE.																																																																																																																																
7. Representante Legal de la entidad receptora del aporte	Rony Estuardo Granados Mérida																																																																																																																																
8. Objetivo del aporte	Asignación presupuestaria INAB; Administración de los Incentivos Forestales PINPEP y PROBOSQUE.																																																																																																																																
9. Metas asociadas al aporte																																																																																																																																	
10. Nombre de la Entidad de la Administración Central, Descentralizada, Autónoma o Empresa Pública que otorga los recursos	Ministerio de Agricultura, Ganadería y Alimentación -MAGA- y Ministerio de Finanzas Públicas -MINFIN-.																																																																																																																																
11. Monto anual del aporte	CIENTO CINCUENTA Y SIETE MILLONES OCHOCIENTOS OCHENTA Y CUATRO MIL SETECIENTO QUETZALES EXACTOS (Q.157,884,700.00)																																																																																																																																
12. Pacto de Gobierno al que contribuye el aporte (1)																																																																																																																																	
<b>II. INFORMACION DE AVANCE FÍSICO Y FINANCIERO ANUAL</b>																																																																																																																																	
No.	Metas	Unidad de Medida Descripción (2)	Avance Físico de la Ejecución			Avance Financiero de la Ejecución			Observaciones (Justificación de variaciones)																																																																																																																								
			Programada Anual	Ejecutado Acumulado	% de Ejecución	Total Programado Anual (Vigente)	Ejecutado Acumulado	Ejecución																																																																																																																									
1	<b>DIRECCIÓN Y COORDINACIÓN</b>	Documento	12	8	67%	Q 38,811,055.70	Q 19,452,330.08	50.12%																																																																																																																									
1.1	Dirección y Coordinación	Documento	12	8	67%																																																																																																																												
2	<b>FOMENTO AL MANEJO, PROTECCIÓN Y RESTAURACIÓN DE BOSQUES</b>																																																																																																																																
2.1	Bosques naturales, plantaciones y sistemas agroforestales bajo manejo forestal, proveen bienes y servicios ambientales a la población guatemalteca.-	Hectárea	269,370	180,318	67%																																																																																																																												
2.2	Bosques Naturales bajo manejo con Licencia Forestal y plantaciones por compromisos de repoblación forestal vigentes, monitoreadas y evaluadas para garantizar el cumplimiento de los compromisos adquiridos en los planes de manejo.-	Hectárea	13,000	8,128	63%																																																																																																																												
2.3	Bosques naturales bajo manejo, aprobado y certificado a través de los Programas de Incentivos y licencias forestales, garantizan la producción de bienes, protección de fuentes de agua y otros servicios ambientales.-	Hectárea	245,500	167,901	68%	Q 47,785,879.81	Q 21,833,716.10	45.69%																																																																																																																									
2.4	Plantaciones y sistemas agroforestales bajo manejo, aprobado y certificado a través de los mecanismos de incentivos, contribuyen en el abastecimiento de materia prima a la industria y a suplir la demanda de leña en el área rural.-	Hectárea	23,870	12,413	52%																																																																																																																												
2.5	Productores y técnicos forestales son capacitados en mejores prácticas de manejo para incrementar la productividad de los bosques y la efectividad en la prevención y control de plagas e incendios forestales.-	Persona	6,500	3,034	47%																																																																																																																												

3 FOMENTO A LA COMPETITIVIDAD E INVERSIÓN FORESTAL															
3.1	Productos maderables provenientes del manejo de bosques naturales, plantaciones forestales y sistemas agroforestales; avalados por INAB	Metro cúbico	1,200,000	293,775	24%										
3.2	Empresarios y productores forestales cuentan con asistencia técnica, capacitación e instrumentos de apoyo que facilitan el acceso a mecanismos financieros; promuevan la producción forestal, mejoran la gestión empresarial, la eficiencia productiva, la generación de encadenamientos productivos y la vinculación bosque-industria-mercado.-	Persona	2,000	1,481	74%										
3.3	Productos maderables con valor agregado mediante procesos de transformación avalados por el INAB	Metro cúbico	600,000	267,041	45%										
3.4	Productos maderables provenientes de bosques naturales, plantaciones forestales y sistemas agroforestales registrados en INAB	Metro cúbico	1,200,000	293,775	24%										
4	<b>FORTALECIMIENTO DE LA PARTICIPACIÓN SOCIAL PARA LA GOBERNANZA Y CULTURA FORESTAL</b>														
4.1	Autoridades Municipales, organizaciones y líderes locales informados, sensibilizados y orientados sobre la gestión y el uso sostenible del bosque, para mejorar la Gobernanza y promover una cultura forestal tendiente a incrementar la legalidad y reducir la conflictividad en torno al uso del bosque.-	Persona	120,000	87,468	73%										
4.2	Municipalidades con oficina de gestión forestal municipal y organizaciones forestales comunitarias, técnicamente asistidas para promover acciones de manejo sostenible de sus recursos naturales.-	Entidad	318	232	73%										
4.3	Jornadas de reforestación implementadas en coordinación con el sector educativo, empresa privada, municipalidades y sociedad civil, promueven la sensibilización en la importancia, uso y cuidado del bosque.-	Evento	650	535	82%										
4.4	Fiscalización forestal y operativos coordinados con operadores de justicia, para la prevención y control de la tala ilegal en Guatemala.-	Evento	17,000	13,097	77%										
4.5	Visitantes a los Parques Nacionales administrados por el INAB, son sensibilizados, para la promoción de la cultura en la conservación, usos y cuidados del bosque.-	Persona	50,000	44,015	88%										
4.6	Estudiantes y maestros informados y sensibilizados en temas forestales, contribuye a generar conciencia sobre el uso responsable de los recursos naturales.-	Persona	70,000	45,707	65%										
5	Partidas no asignables a programas														
											Q	435,000.00	Q	343,524.69	78.97%
											Q	157,884,700.00	Q	73,910,487.29	46.81%
<b>TOTAL</b>															

**III. INFORMACIÓN DE AVANCE FÍSICO Y FINANCIERO DE APORTE DE RECURSOS PÚBLICOS MENSUAL**


No.	Metas	Unidad de Medida Descripción	Ejecución											
			Enero	Febrero	Marzo	Abril	Mayo	Junio	Julio	Agosto	Septiembre	Octubre	Noviembre	Diciembre
1	<b>DIRECCIÓN Y COORDINACIÓN</b>	Documento	0	63,944	2,924,361	3,468,321	3,211,673	3,211,673	2,701,101	3,855,854	3,227,076			
1.1	Dirección y Coordinación	Documento	1	1	1	1	1	1	1	1	1			
		Documento	0	63,944	2,924,361	3,468,321	3,211,673	3,211,673	2,701,101	3,855,854	3,227,076			
		Físico	1	1	1	1	1	1	1	1	1			
2	<b>FOMENTO AL MANEJO, PROTECCIÓN Y RESTAURACIÓN DE BOSQUES</b>		0	1,350,770	2,766,255	3,221,710	3,388,015	3,025,510	4,785,747	3,295,710				
2.1	Bosques naturales, plantaciones y sistemas agroforestales bajo manejo forestal, proveen bienes y servicios ambientales a la población guatemalteca.	Hectárea	0	135,077	276,626	322,171	338,801	302,551	478,575	329,571				
		Físico	1,531	11,786	14,672	19,409	76,577	20,284	17,815	18,244				
2.2	Bosques Naturales bajo manejo con Licencia Forestal y plantaciones por compromisos de repoblación forestal vigentes, monitoreadas y evaluadas para garantizar el cumplimiento de los compromisos adquiridos en los planes de manejo.	Hectárea	0	202,615	414,938	483,256	508,202	453,827	717,862	494,356				
2.3	Bosques naturales bajo manejo, aprobado y certificado a través de los Programas de Incentivos y Licencias forestales, garantizan la producción de bienes, protección de fuentes de agua y otros servicios ambientales.	Físico	30	50	60	788	3,556	1,345	1,171	1,128				
2.4	Plantaciones y sistemas agroforestales bajo manejo, aprobado y certificado a través de los mecanismos de incentivos, contribuyen en el abastecimiento de materia prima a la industria y a suplir la demanda de leña en el área rural.	Hectárea	0	472,769	968,189	1,127,598	1,185,805	1,058,929	1,675,011	1,153,498				
		Físico	1,516	11,761	14,212	17,625	72,032	17,047	16,129	17,579				
2.5	Productores y técnicos forestales son capacitados en mejores prácticas de manejo para incrementar la productividad de los bosques y la efectividad en la prevención y control de plagas e incendios forestales.	Persona	0	337,692	691,564	805,427	847,004	756,378	1,196,437	823,927				
		Físico	15	215	261	423	478	448	555	639				
3	<b>FOMENTO A LA COMPETITIVIDAD E INVERSIÓN FORESTAL</b>		0	527,929	858,407	992,691	878,136	942,837	1,550,545	1,059,386				
3.1	Productos maderables provenientes del manejo de bosques naturales, plantaciones forestales y sistemas agroforestales; avalados por INAB	Metro cúbico	0	79,189	128,761	148,904	131,720	141,425	232,582	158,508				
		Físico	60,250	58,952	75,125	54,596	44,852	0	0	0				
3.2	Empresarios y productores forestales cuentan con asistencia técnica, capacitación e instrumentos de apoyo que facilitan el acceso a mecanismos financieros, promuevan la producción forestal, mejoran la gestión empresarial, la eficiencia productiva, la generación de encadenamientos productivos y la vinculación bosque-industria-mercado.	Persona	0	79,189	128,761	148,904	131,720	141,425	232,582	158,508				
		Físico	25	125	160	175	422	180	170	224				
3.3	Productos maderables con valor agregado mediante procesos de transformación avalados por el INAB	Metro cúbico	0	131,982	214,602	248,173	219,594	235,709	387,636	264,846				
		Físico	31,250	30,152	31,405	32,070	46,375	36,175	26,418	33,196				
3.4	Productos maderables provenientes de bosques naturales, plantaciones forestales y sistemas agroforestales registrados en INAB	Metro cúbico	0	237,568	386,283	446,711	395,161	424,276	697,745	476,724				
		Físico	60,250	58,952	75,125	54,596	44,852	0	0	0				

4	FORTALECIMIENTO DE LA PARTICIPACIÓN SOCIAL PARA LA GOBERNANZA Y CULTURA FORESTAL		0	1,280,687	3,115,720	3,566,859	4,059,131	3,465,296	6,097,565	3,885,729		
4.1	Autoridades Municipales, organizaciones y líderes locales informados, sensibilizados y orientados sobre la gestión y el uso sostenible del bosque, para mejorar la gobernanza y promover una cultura forestal tendiente a incrementar la legalidad y reducir la conflictividad en torno al uso del bosque.	Persona	0	128,069	311,572	356,686	405,913	346,530	609,756	388,573		
4.2	Municipalidades con oficina de gestión forestal municipal y organizaciones forestales comunitarias, técnicamente asistidas para promover acciones de manejo sostenible de sus recursos naturales.	Entidad	15	24	28	29	29	29	29	49		
4.3	Jornadas de reforestación implementadas en coordinación con el sector educativo, empresa privada, municipalidades y sociedad civil, promueven la sensibilización en la importancia, uso y cuidado del bosque.	Evento	0	320,172	778,930	891,715	1,014,783	866,324	1,524,391	971,432		
4.4	Fiscalización forestal y operativos coordinados con operadores de justicia, para la prevención y control de la tala ilegal en Guatemala.	Evento	622	676	1,362	1,523	1,740	2,140	2,947	2,087		
4.5	Visitantes a los Parques Nacionales administrados por el INAB, son sensibilizados, para la promoción de la cultura en la conservación, usos y cuidados del bosque.	Persona	0	64,034	155,786	178,343	202,957	173,265	304,878	194,286		
4.6	Estudiantes y maestros informados y sensibilizados en temas forestales, contribuye a generar conciencia sobre el uso responsable de los recursos naturales.	Persona	3,065	3,989	3,977	4,760	21,425	3,830	2,886	83		
5	Partidas no asignables a programas	N/A	0	320,172	778,930	891,715	1,014,783	866,324	1,524,391	971,432		
			2,276	3,520	3,568	4,600	5,689	8,308	8,617	9,129		
			0	0	0	343,525	0	0	0	0		
			0	0	0	0	0	0	0	0		

IV. POBLACION BENEFICIADA (3)

Departamento	Municipio	Número de personas por rango de edad						Observaciones				
		Mujeres			Hombres							
		0-15	16-30	31-45	46 y más	0-15	16-30		31-45	46 y más		

*[Handwritten Signature]*





## BENEFICIARIOS PROBOSQUE AGOSTO 2024

Departamento Municipio Sexo	Suma de Beneficiarios directos	Suma de Beneficiarios indirectos
<b>ALTA VERAPAZ</b>	<b>293</b>	<b>1465</b>
<b>CHAHAL</b>	<b>37</b>	<b>185</b>
Colectivo	9	45
F	6	30
M	22	110
<b>CHISEC</b>	<b>52</b>	<b>260</b>
Colectivo	1	5
F	11	55
M	40	200
<b>COBÁN</b>	<b>94</b>	<b>470</b>
Colectivo	16	80
F	12	60
M	66	330
<b>FRAY BARTOLOMÉ DE LAS CASAS</b>	<b>20</b>	<b>100</b>
Colectivo	3	15
F	2	10
M	15	75
<b>LANQUÍN</b>	<b>2</b>	<b>10</b>
M	2	10
<b>PANZÓS</b>	<b>5</b>	<b>25</b>
Colectivo	3	15
M	2	10
<b>RAXRUHÁ</b>	<b>13</b>	<b>65</b>
Colectivo	1	5
F	6	30
M	6	30
<b>SAN JUAN CHAMELCO</b>	<b>2</b>	<b>10</b>
M	2	10
<b>SAN MIGUEL TUCURÚ</b>	<b>4</b>	<b>20</b>
Colectivo	4	20
<b>SAN PEDRO CARCHÁ</b>	<b>29</b>	<b>145</b>
Colectivo	2	10
F	4	20
M	23	115
<b>SANTA MARÍA CAHABÓN</b>	<b>18</b>	<b>90</b>
Colectivo	4	20
F	3	15
M	11	55
<b>SENAHÚ</b>	<b>17</b>	<b>85</b>
Colectivo	3	15
F	2	10

## BENEFICIARIOS PROBOSQUE AGOSTO 2024

Departamento	Suma de	Suma de
Municipio	Beneficiarios	Beneficiarios
Sexo	directos	indirectos
M	12	60
<b>BAJA VERAPAZ</b>	<b>4</b>	<b>20</b>
<b>GRANADOS</b>	<b>1</b>	<b>5</b>
F	1	5
<b>PURULHÁ</b>	<b>1</b>	<b>5</b>
M	1	5
<b>SALAMÁ</b>	<b>1</b>	<b>5</b>
M	1	5
<b>SAN JERÓNIMO</b>	<b>1</b>	<b>5</b>
F	1	5
<b>CHIMALTENANGO</b>	<b>5</b>	<b>25</b>
<b>PATZICÍA</b>	<b>1</b>	<b>5</b>
Colectivo	1	5
<b>PATZÚN</b>	<b>1</b>	<b>5</b>
Colectivo	1	5
<b>SAN ANDRÉS ITZAPA</b>	<b>1</b>	<b>5</b>
Colectivo	1	5
<b>SAN MARTÍN JILOTEPEQUE</b>	<b>1</b>	<b>5</b>
M	1	5
<b>SANTA APOLONIA</b>	<b>1</b>	<b>5</b>
Colectivo	1	5
<b>EL PROGRESO</b>	<b>9</b>	<b>45</b>
<b>EL JÍCARO</b>	<b>2</b>	<b>10</b>
M	2	10
<b>GUASTATOYA</b>	<b>1</b>	<b>5</b>
M	1	5
<b>MORAZÁN</b>	<b>1</b>	<b>5</b>
M	1	5
<b>SAN AGUSTÍN ACASAGUASTLÁN</b>	<b>3</b>	<b>15</b>
F	1	5
M	2	10
<b>SAN CRISTÓBAL ACASAGUASTLÁN</b>	<b>1</b>	<b>5</b>
M	1	5
<b>SANARATE</b>	<b>1</b>	<b>5</b>
F	1	5
<b>ESCUINTLA</b>	<b>1</b>	<b>5</b>
<b>NUEVA CONCEPCIÓN</b>	<b>1</b>	<b>5</b>
F	1	5
<b>GUATEMALA</b>	<b>2</b>	<b>10</b>
<b>GUATEMALA</b>	<b>1</b>	<b>5</b>
M	1	5

## BENEFICIARIOS PROBOSQUE AGOSTO 2024

Departamento Municipio Sexo	Suma de Beneficiarios directos	Suma de Beneficiarios indirectos
<b>SAN PEDRO SACATEPÉQUEZ</b>	<b>1</b>	<b>5</b>
Colectivo	1	5
<b>HUEHUETENANGO</b>	<b>25</b>	<b>125</b>
<b>CHIANTLA</b>	<b>2</b>	<b>10</b>
Colectivo	2	10
<b>NENTÓN</b>	<b>4</b>	<b>20</b>
Colectivo	4	20
<b>SAN JUAN ATITÁN</b>	<b>3</b>	<b>15</b>
Colectivo	3	15
<b>SAN MATEO IXTATÁN</b>	<b>2</b>	<b>10</b>
Colectivo	1	5
M	1	5
<b>SANTA CRUZ BARILLAS</b>	<b>14</b>	<b>70</b>
F	1	5
M	13	65
<b>IZABAL</b>	<b>50</b>	<b>250</b>
<b>EL ESTOR</b>	<b>28</b>	<b>140</b>
Colectivo	1	5
F	5	25
M	22	110
<b>LIVINGSTON</b>	<b>14</b>	<b>70</b>
Colectivo	8	40
F	2	10
M	4	20
<b>LOS AMATES</b>	<b>3</b>	<b>15</b>
F	1	5
M	2	10
<b>MORALES</b>	<b>4</b>	<b>20</b>
M	4	20
<b>PUERTO BARRIOS</b>	<b>1</b>	<b>5</b>
M	1	5
<b>JALAPA</b>	<b>11</b>	<b>55</b>
<b>JALAPA</b>	<b>9</b>	<b>45</b>
Colectivo	3	15
F	2	10
M	4	20
<b>MATAQUESCUINTLA</b>	<b>1</b>	<b>5</b>
Colectivo	1	5
<b>SAN PEDRO PINULA</b>	<b>1</b>	<b>5</b>
M	1	5
<b>JUTIAPA</b>	<b>6</b>	<b>30</b>

## BENEFICIARIOS PROBOSQUE AGOSTO 2024

Departamento Municipio Sexo	Suma de Beneficiarios directos	Suma de Beneficiarios indirectos
<b>ASUNCIÓN MITA</b>	<b>1</b>	<b>5</b>
M	1	5
<b>ATESCATEMPA</b>	<b>1</b>	<b>5</b>
M	1	5
<b>CONGUACO</b>	<b>1</b>	<b>5</b>
M	1	5
<b>JALPATAGUA</b>	<b>1</b>	<b>5</b>
M	1	5
<b>MOYUTA</b>	<b>1</b>	<b>5</b>
M	1	5
<b>QUESADA</b>	<b>1</b>	<b>5</b>
M	1	5
<b>PETÉN</b>	<b>118</b>	<b>590</b>
<b>DOLORES</b>	<b>1</b>	<b>5</b>
F	1	5
<b>EL CHAL</b>	<b>3</b>	<b>15</b>
Colectivo	1	5
M	2	10
<b>FLORES</b>	<b>21</b>	<b>105</b>
Colectivo	8	40
F	1	5
M	12	60
<b>LA LIBERTAD</b>	<b>22</b>	<b>110</b>
Colectivo	4	20
F	7	35
M	11	55
<b>LAS CRUCES</b>	<b>6</b>	<b>30</b>
Colectivo	1	5
F	1	5
M	4	20
<b>POPTÚN</b>	<b>7</b>	<b>35</b>
Colectivo	2	10
F	1	5
M	4	20
<b>SAN ANDRÉS</b>	<b>8</b>	<b>40</b>
F	1	5
M	7	35
<b>SAN BENITO</b>	<b>1</b>	<b>5</b>
M	1	5
<b>SAN FRANCISCO</b>	<b>15</b>	<b>75</b>
Colectivo	4	20

## BENEFICIARIOS PROBOSQUE AGOSTO 2024

Departamento	Municipio	Sexo	Suma de Beneficiarios directos	Suma de Beneficiarios indirectos
		F	1	5
		M	10	50
	<b>SAN JOSÉ</b>		<b>5</b>	<b>25</b>
		Colectivo	2	10
		M	3	15
	<b>SAN LUIS</b>		<b>8</b>	<b>40</b>
		Colectivo	3	15
		M	5	25
	<b>SANTA ANA</b>		<b>5</b>	<b>25</b>
		F	1	5
		M	4	20
	<b>SAYAXCHÉ</b>		<b>16</b>	<b>80</b>
		Colectivo	3	15
		F	3	15
		M	10	50
	<b>QUETZALTENANGO</b>		<b>12</b>	<b>60</b>
	<b>QUETZALTENANGO</b>		<b>2</b>	<b>10</b>
		Colectivo	2	10
	<b>SAN FRANCISCO LA UNIÓN</b>		<b>3</b>	<b>15</b>
		Colectivo	3	15
	<b>SAN JUAN OSTUNCALCO</b>		<b>4</b>	<b>20</b>
		Colectivo	4	20
	<b>SAN MARTÍN SACATEPÉQUEZ</b>		<b>2</b>	<b>10</b>
		M	2	10
	<b>SIBILIA</b>		<b>1</b>	<b>5</b>
		Colectivo	1	5
	<b>QUICHÉ</b>		<b>118</b>	<b>590</b>
	<b>IXCÁN</b>		<b>96</b>	<b>480</b>
		Colectivo	4	20
		F	27	135
		M	65	325
	<b>NEBAJ</b>		<b>2</b>	<b>10</b>
		M	2	10
	<b>SAN JUAN COTZAL</b>		<b>6</b>	<b>30</b>
		Colectivo	6	30
	<b>USPANTÁN</b>		<b>14</b>	<b>70</b>
		Colectivo	1	5
		F	8	40
		M	5	25
	<b>RETALHULEU</b>		<b>3</b>	<b>15</b>
	<b>NUEVO SAN CARLOS</b>		<b>2</b>	<b>10</b>

## BENEFICIARIOS PROBOSQUE AGOSTO 2024

Departamento Municipio Sexo	Suma de Beneficiarios directos	Suma de Beneficiarios indirectos
Colectivo	2	10
<b>SAN ANDRÉS VILLA SECA</b>	<b>1</b>	<b>5</b>
F	1	5
<b>SAN MARCOS</b>	<b>7</b>	<b>35</b>
<b>ESQUIPULAS PALO GORDO</b>	<b>2</b>	<b>10</b>
Colectivo	2	10
<b>SAN CRISTÓBAL CUCHO</b>	<b>1</b>	<b>5</b>
Colectivo	1	5
<b>SIPACAPA</b>	<b>1</b>	<b>5</b>
Colectivo	1	5
<b>TAJUMULCO</b>	<b>2</b>	<b>10</b>
F	2	10
<b>TEJUTLA</b>	<b>1</b>	<b>5</b>
M	1	5
<b>SANTA ROSA</b>	<b>13</b>	<b>65</b>
<b>BARBERENA</b>	<b>2</b>	<b>10</b>
Colectivo	2	10
<b>CHIQUMULILLA</b>	<b>3</b>	<b>15</b>
Colectivo	1	5
M	2	10
<b>NUEVA SANTA ROSA</b>	<b>1</b>	<b>5</b>
M	1	5
<b>ORATORIO</b>	<b>6</b>	<b>30</b>
Colectivo	3	15
F	2	10
M	1	5
<b>PUEBLO NUEVO VIÑAS</b>	<b>1</b>	<b>5</b>
Colectivo	1	5
<b>SOLOLÁ</b>	<b>2</b>	<b>10</b>
<b>SAN PEDRO LA LAGUNA</b>	<b>1</b>	<b>5</b>
Colectivo	1	5
<b>SANTA LUCÍA UTATLÁN</b>	<b>1</b>	<b>5</b>
Colectivo	1	5
<b>SUCHITEPÉQUEZ</b>	<b>1</b>	<b>5</b>
<b>SAN JUAN BAUTISTA</b>	<b>1</b>	<b>5</b>
Colectivo	1	5
<b>ZACAPA</b>	<b>36</b>	<b>180</b>
<b>CABAÑAS</b>	<b>2</b>	<b>10</b>
M	2	10
<b>GUALÁN</b>	<b>21</b>	<b>105</b>
Colectivo	1	5

## BENEFICIARIOS PROBOSQUE AGOSTO 2024

Departamento Municipio Sexo	Suma de Beneficiarios directos	Suma de Beneficiarios indirectos
F	1	5
M	19	95
<b>LA UNIÓN</b>	<b>2</b>	<b>10</b>
Colectivo	1	5
M	1	5
<b>RÍO HONDO</b>	<b>3</b>	<b>15</b>
Colectivo	3	15
<b>TECULUTÁN</b>	<b>2</b>	<b>10</b>
M	2	10
<b>USUMATLÁN</b>	<b>1</b>	<b>5</b>
M	1	5
<b>ZACAPA</b>	<b>5</b>	<b>25</b>
M	5	25
<b>Total general</b>	<b>716</b>	<b>3580</b>

## BENEFICIARIOS PINPEP AGOSTO 2024

Departamento	Suma de Beneficiarios Directos Hombres	Suma de Beneficiarios Directos Mujeres	Suma de Beneficiarios Indirectos Hombres	Suma de Beneficiarios Indirectos Mujeres
<b>Alta Verapaz</b>	<b>70</b>	<b>71</b>	<b>115</b>	<b>93</b>
San Cristóbal Verapaz	6	8	18	12
San Juan Chamelco	16	16	26	25
San Pedro Carchá	10	10	32	26
Santa Cruz Verapaz	3	3	3	2
Senahú	5	4	6	4
Tactic	4	4	5	3
Tamahú	26	26	25	21
<b>Baja Verapaz</b>	<b>96</b>	<b>98</b>	<b>137</b>	<b>138</b>
Cubulco	9	9	14	12
Granados	3	5	8	1
Purulhá	9	7	12	16
Rabinal	12	12	18	18
Salamá	28	25	41	39
San Jerónimo	12	12	15	15
San Miguel Chicaj	22	23	27	35
Santa Cruz El Chol	1	5	2	2
<b>Chiquimula</b>	<b>8</b>	<b>7</b>	<b>20</b>	<b>13</b>
Camotán	2	1	2	3
Ipala	0	1	1	1
Jocotán	3	2	11	2
Olopa	1	0	2	1
Quezaltepeque	0	1	1	2
San José La Arada	1	1	1	2
San Juan Ermita	1	1	2	2
<b>Guatemala</b>	<b>1</b>	<b>2</b>	<b>2</b>	<b>2</b>
Palencia	1	2	2	2
<b>Huehuetenango</b>	<b>183</b>	<b>122</b>	<b>507</b>	<b>515</b>
Aguacatán	5	2	10	19
Barillas	26	26	76	78
Chiantla	10	5	21	23
Concepción Huista	1	1	4	2
Cuilco	14	16	35	33
Huehuetenango	6	3	19	15
Jacaltenango	3	2	9	5
La Libertad	3	0	8	11
Malacatancito	6	5	18	10
Nentón	38	19	84	74
Petatan	1	0	2	4
San Antonio Huista	11	6	23	26
San Gaspar Ixchil	6	0	26	23
San Juan Ixcoy	13	4	45	43
San Mateo Ixtatán	6	20	46	49
San Miguel Acatán	6	0	13	17
San Pedro Necta	1	0	1	1
San Pedro Soloma	2	1	2	3
San Rafael La Independencia	0	2	8	3
San Sebastián Coatán	1	0	2	3
San Sebastián Huehuetenango	2	2	9	18
Santa Ana Huista	22	6	42	52
Tectitán	0	1	3	3
Unión Cantinil	0	1	1	0
<b>Izabal</b>	<b>3</b>	<b>3</b>	<b>1</b>	<b>1</b>
Livingston	3	3	1	1
<b>Jalapa</b>	<b>44</b>	<b>45</b>	<b>74</b>	<b>105</b>



## BENEFICIARIOS PINPEP AGOSTO 2024

Departamento	Suma de Beneficiarios Directos Hombres	Suma de Beneficiarios Directos Mujeres	Suma de Beneficiarios Indirectos Hombres	Suma de Beneficiarios Indirectos Mujeres
Jalapa	12	18	16	25
Monjas	0	1	0	1
San Luis Jilotepeque	22	20	36	56
San Manuel Chaparrón	2	1	3	5
San Pedro Pinula	8	5	19	18
<b>Jutiapa</b>	<b>14</b>	<b>16</b>	<b>34</b>	<b>35</b>
Agua Blanca	3	0	5	5
Asunción Mita	4	5	11	9
Atescatempa	0	1	1	2
Comapa	0	1	1	0
Conguaco	1	0	0	3
Jalpatagua	4	6	10	7
Santa Catarina Mita	2	3	6	9
<b>Petén</b>	<b>137</b>	<b>138</b>	<b>187</b>	<b>187</b>
Dolores	1	1	1	1
Flores	6	5	11	5
Poptún	8	9	15	18
San Andrés	8	8	7	3
San Francisco	0	1	4	4
San Luis	109	109	144	151
Santa Ana	1	1	1	1
Sayaxché	4	4	4	4
<b>Quetzaltenango</b>	<b>5</b>	<b>2</b>	<b>22</b>	<b>21</b>
Palestina De Los Altos	4	2	20	18
San Carlos Sija	1	0	2	3
<b>Quiché</b>	<b>46</b>	<b>20</b>	<b>128</b>	<b>119</b>
Canillá	4	3	9	16
Chicamán	0	1	2	4
Chinique	4	0	7	8
Joyabaj	3	3	10	6
Nebaj	4	3	17	18
Pachalum	4	0	3	5
San Andrés Sajcabajá	2	0	5	3
San Bartolomé Jocotenango	3	0	4	3
San Pedro Jocopilas	13	2	44	33
Santa Cruz Del Quiché	4	5	17	15
Uspantán	3	2	7	4
Zacualpa	2	1	3	4
<b>San Marcos</b>	<b>39</b>	<b>16</b>	<b>97</b>	<b>110</b>
San Pedro Sacatepéquez	1	0	0	4
Tajumulco	38	16	97	106
<b>Totonicapán</b>	<b>11</b>	<b>12</b>	<b>45</b>	<b>41</b>
San Bartolo Aguas Calientes	3	4	22	19
Santa Lucía La Reforma	7	7	22	21
Santa María Chiquimula	1	1	1	1
<b>Total general</b>	<b>657</b>	<b>552</b>	<b>1369</b>	<b>1380</b>