



Instituto Nacional de Bosques
 Más bosques. Más vida



CENTRO DE ATENCIÓN AL USUARIO -CAU-
 SECRETARÍA GENERAL
 MINISTERIO DE FINANZAS PÚBLICAS
 RECEPCIÓN VENTANILLA

01

RECEBIDO
 09 MAY 2024


Guatemala, 07 de mayo de 2024
 Ref.G.323-2024

Hora: 15:20 Firmat:
 Registro Único de Expedientes: 2024-31901

Señor Ministro:

Con un respetuoso saludo me dirijo a usted, a efecto de remitir el **Informe de Avance Físico y Financiero de entidades receptoras de transferencias de recursos públicos del Instituto Nacional de Bosques –INAB–, correspondiente al mes de ABRIL 2024**, en cumplimiento a lo establecido en el Artículo 32 Bis del Decreto 101-97 del Congreso de la República “Ley Orgánica del Presupuesto”.

Sin otro particular me suscribo deferentemente,




Ing. Rony Estuardo Granados Mérida
 GERENTE

Licenciado
 Jonathan Kiril Thomas Menkos Zeissig
 Ministro de Finanzas Públicas
 Su Despacho





Instituto Nacional de Bosques
Más bosques. Más vida



01

Guatemala, 07 de mayo de 2024
Ref.G.324-2024

Presidente del Congreso de la República de Guatemala:

Con un respetuoso saludo me dirijo a usted, a efecto de remitir el **Informe de Avance Físico y Financiero de entidades receptoras de transferencias de recursos públicos del Instituto Nacional de Bosques –INAB–, correspondiente al mes de ABRIL 2024**, en cumplimiento a lo establecido en el Artículo 32 Bis del Decreto 101-97 del Congreso de la República "Ley Orgánica del Presupuesto".

Sin otro particular me suscribo deferentemente,

Ing. Rony Estuardo Granados Mérida
GERENTE



CENTRO DE GESTIÓN ADMINISTRATIVA
ORGANISMO LEGISLATIVO
RECIBIDO
09 MAY 2024

FIRMA: _____ HORAS: 15:48

Señor
Nery Abilio Ramos y Ramos
Presidente del Congreso de la
República de Guatemala
Su Despacho

49998





Instituto Nacional de Bosques
Más bosques. Más vida



01

MINISTERIO DE AGRICULTURA
GANADERÍA Y ALIMENTACIÓN

Guatemala, 07 de mayo de 2024
Ref.G.325-2024

RECIDIDO
09 MAYO 2024
RECEPCIÓN

hora: 11:35 Firma: [Firma]

Señor Ministro:

Con un respetuoso saludo me dirijo a usted, a efecto de remitir el **Informe de Avance Físico y Financiero de entidades receptoras de transferencias de recursos públicos del Instituto Nacional de Bosques –INAB–, correspondiente al mes de ABRIL 2024**, en cumplimiento a lo establecido en el Artículo 32 Bis del Decreto 101-97 del Congreso de la República “Ley Orgánica del Presupuesto”.

Sin otro particular me suscribo deferentemente,

Ing. Rony Estuardo Granados Mérida
GERENTE

Ingeniero
Maynor Estuardo Estrada Rosales
Ministro de Agricultura, Ganadería y Alimentación
Su Despacho





Instituto Nacional de Bosques
 Más bosques. Más vida



01

Guatemala, 07 de mayo de 2024
 Ref.G.326-2024

CONTRALORIA GENERAL DE CUENTAS
 SECRETARIA GENERAL
 RECEPCION DE DOCUMENTOS

RECIBIDO
 09 MAY 2024

Dr. Frank Helmuth Bode Fuentes
 Contralor General de Cuentas
 Contraloría General de Cuentas
 Su Despacho

Estimado Contralor General de Cuentas:

A las 14:32 Hrs. Letras [Signature]

Con un respetuoso saludo me dirijo a usted, a efecto de remitir el **Informe de Avance Físico y Financiero de entidades receptoras de transferencias de recursos públicos del Instituto Nacional de Bosques –INAB–, correspondiente al mes de ABRIL 2024**, en cumplimiento a lo establecido en el Artículo 32 Bis del Decreto 101-97 del Congreso de la República “Ley Orgánica del Presupuesto”.

Sin otro particular me suscribo deferentemente,

[Handwritten Signature]

Ing. Rony Estuardo Granados Mérida
 GERENTE



INFORME DE AVANCE FÍSICO Y FINANCIERO DE ENTIDADES RECEPTORAS DE APORTES DE RECURSOS PÚBLICOS

Base Legal:

Artículo 32 Bis del Decreto No. 101-97, Ley Orgánica del Presupuesto;

Decreto No. 18-2023 Ley del Presupuesto General de Ingresos y Egresos del Estado para el ejercicio fiscal 2024;

Acuerdo Gubernativo No. 1-2024 Distribución analítica del Presupuesto General de Ingresos y Egresos del Estado para el ejercicio fiscal 2024;

Acuerdo Gubernativo No. 302-2023 Presupuesto de Ingresos y Egresos del Instituto Nacional de Bosques -INAB- para el ejercicio fiscal 2024.

Responsable de la actualización de la información:

Dirección de Planificación, Monitoreo y Evaluación Institucional / Dirección Administrativa Financiera

Informe correspondiente al mes de:

Abril 2024

Fecha de actualización:

8/05/2024

I. DATOS GENERALES

1. Número de Identificación Tributaria (NIT) de la entidad receptora del aporte	842944-8
2. Código y Nombre de la entidad receptora del aporte	11200055-000-00 INSTITUTO NACIONAL DE BOSQUES -INAB-
3. Página de internet de la entidad receptora del aporte	www.inab.gob.gt
4. Domicilio Fiscal de la entidad receptora del aporte	7a. Avenida 12-90 zona 13 Ciudad de Guatemala
5. Números telefónicos de la entidad receptora del aporte	PBX: (502) 2321-2626 FAX: (502) 2472-2070
6. Número de convenio o base legal que autoriza el aporte	Decreto Legislativo No. 101-96 Ley Forestal / Decreto Legislativo No. 51-2010 Ley de PINPEP / Decreto Legislativo No. 2-2015 Ley PROBOSQUE.
7. Representante Legal de la entidad receptora del aporte	Rony Estuardo Granados Mérida
8. Objetivo del aporte	Asignación presupuestaria INAB; Administración de los Incentivos Forestales PINPEP y PROBOSQUE.
9. Metas asociadas al aporte	
10. Nombre de la Entidad de la Administración Central, Descentralizada, Autónoma o Empresa Pública que otorga los recursos	Ministerio de Agricultura, Ganadería y Alimentación -MAGA- y Ministerio de Finanzas Públicas -MINFIN-.
11. Monto anual del aporte	CIENTO SETENTA Y DOS MILLONES CUATROCIENTOS CUARENTA Y CUATRO MIL CUATROCIENTOS QUETZALES EXACTOS (Q.172,444,400.00)
12. Pacto de Gobierno al que contribuye el aporte (1)	

II. INFORMACIÓN DE AVANCE FÍSICO Y FINANCIERO ANUAL



No.	Metas	Unidad de Medida Descripción (2)	Avance Físico de la Ejecución			Avance Financiero de la Ejecución			Observaciones (Justificación de variaciones)
			Programada Anual	Ejecutado Acumulado	% de Ejecución	Total Programado Anual (Vigente)	Ejecutado Acumulado	Ejecución	
1	DIRECCIÓN Y COORDINACIÓN	Documento	12	4	33%	Q 38,729,298.37	Q 6,456,625.75	16.67%	
1.1	Dirección y Coordinación	Documento	12	4	33%				
2	FOMENTO AL MANEJO, PROTECCIÓN Y RESTAURACIÓN DE BOSQUES								
2.1	Bosques naturales, plantaciones y sistemas agroforestales bajo manejo forestal, proveen bienes y servicios ambientales a la población guatemalteca.-	Hectárea	259,400	47,398	18%				
2.2	Bosques Naturales bajo manejo con Licencia Forestal y plantaciones por compromisos de repoblación forestal vigentes, monitoreadas y evaluadas para garantizar el cumplimiento de los compromisos adquiridos en los planes de manejo.-	Hectárea	13,000	928	7%				
2.3	Bosques naturales bajo manejo, aprobado y certificado a través de los Programas de Incentivos y licencias forestales, garantizan la producción de bienes, protección de fuentes de agua y otros servicios ambientales.-	Hectárea	241,700	45,114	19%	Q 50,026,146.64	Q 7,338,734.84	14.67%	
2.4	Plantaciones y sistemas agroforestales bajo manejo, aprobado y certificado a través de los mecanismos de incentivos, contribuyen en el abastecimiento de materia prima a la industria y a suplir la demanda de leña en el área rural.-	Hectárea	17,700	2,284	13%				
2.5	Productores y técnicos forestales son capacitados en mejores prácticas de manejo para incrementar la productividad de los bosques y la efectividad en la prevención y control de plagas e incendios forestales.-	Persona	6,500	914	14%				

3	FOMENTO A LA COMPETITIVIDAD E INVERSIÓN FORESTAL	Metro cúbico	1,200,000	248,923	21%					
3.1	Productos maderables provenientes del manejo de bosques naturales, plantaciones forestales y sistemas agroforestales; avalados por INAB	Metro cúbico	1,200,000	248,923	21%					
3.2	Empresarios y productores forestales cuentan con asistencia técnica, capacitación e instrumentos de apoyo que facilitan el acceso a mecanismos financieros; promueven la producción forestal, mejoran la gestión empresarial, la eficiencia productiva, la generación de encadenamientos productivos y la vinculación bosque-industria-mercado.-	Persona	2,000	485	24%			Q 13,267,851.86	Q 2,379,025.95	
3.3	Productos maderables con valor agregado mediante procesos de transformación avalados por el INAB	Metro cúbico	600,000	124,877	21%					
3.4	Productos maderables provenientes de bosques naturales, plantaciones forestales y sistemas agroforestales registrados en INAB	Metro cúbico	1,200,000	248,923	21%					
4	FORTALECIMIENTO DE LA PARTICIPACIÓN SOCIAL PARA LA GOBERNANZA Y CULTURA FORESTAL									
4.1	Autoridades Municipales, organizaciones y líderes locales informados, sensibilizados y orientados sobre la gestión y el uso sostenible del bosque, para mejorar la Gobernanza y promover una cultura forestal tendiente a incrementar la legalidad y reducir la conflictividad en torno al uso del bosque.-	Persona	120,000	32,401	27%					
4.2	Municipalidades con oficina de gestión forestal municipal y organizaciones forestales comunitarias, técnicamente asistidas para promover acciones de manejo sostenible de sus recursos naturales.-	Entidad	318	96	30%					
4.3	Jornadas de reforestación implementadas en coordinación con el sector educativo, empresa privada, municipalidades y sociedad civil, promueven la sensibilización en la importancia, uso y cuidado del bosque.-	Evento	650	68	10%			Q 69,986,103.13	Q 7,963,265.91	
4.4	Fiscalización forestal y operativos coordinados con operadores de justicia, para la prevención y control de la tala ilegal en Guatemala.-	Evento	17,000	4,183	25%					
4.5	Visitantes a los Parques Nacionales administrados por el INAB, son sensibilizados, para la promoción de la cultura en la conservación, usos y cuidados del bosque.-	Persona	50,000	15,791	32%					
4.6	Estudiantes y maestros informados y sensibilizados en temas forestales, contribuye a generar conciencia sobre el uso responsable de los recursos naturales.-	Persona	70,000	13,964	20%					
5	Partidas no asignables a programas	N/A	N/A	N/A	N/A			Q 435,000.00	Q 343,524.69	
TOTAL								Q 172,444,400.00	Q 24,481,177.14	78.97%
								Q 172,444,400.00	Q 24,481,177.14	14.20%

4	FORTALECIMIENTO DE LA PARTICIPACIÓN SOCIAL PARA LA GOBERNANZA Y CULTURA FORESTAL		0	1,280,687	3,115,720	3,566,859				
4.1	Autoridades Municipales, organizaciones y líderes locales informados, sensibilizados y orientados sobre la gestión y el uso sostenible del bosque, para mejorar la gobernanza y promover una cultura forestal tendiente a incrementar la legalidad y reducir la conflictividad en torno al uso del bosque.-	Persona	0	128,069	311,572	356,686				
4.2	Municipalidades con oficina de gestión forestal municipal y organizaciones forestales comunitarias, técnicamente asistidas para promover acciones de manejo sostenible de sus recursos naturales.-	Entidad	0	192,103	467,358	535,029				
4.3	Jornadas de reforestación implementadas en coordinación con el sector educativo, empresa privada, municipalidades y sociedad civil, promueven la sensibilización en la importancia, uso y cuidado del bosque.-	Evento	15	24	28	29				
4.4	Fiscalización forestal y operativos coordinados con operadores de justicia, para la prevención y control de la tala ilegal en Guatemala.-	Evento	0	320,172	778,930	891,715				
4.5	Visitantes a los Parques Nacionales administrados por el INAB, son sensibilizados, para la promoción de la cultura en la conservación, usos y cuidados del bosque.-	Persona	0	622	1,362	1,523				
4.6	Estudiantes y maestros informados y sensibilizados en temas forestales, contribuye a generar conciencia sobre el uso responsable de los recursos naturales.-	Persona	0	64,034	155,786	178,343				
5	Partidas no asignables a programas	N/A	3,065	3,989	3,977	4,760				
			0	320,172	778,930	891,715				
			2,276	3,520	3,568	4,600				
			0	0	0	343,525				
			0	0	0	0				

IV. POBLACIÓN BENEFICIADA (3)

Departamento	Municipio	Número de personas por rango de edad						Observaciones	
		Mujeres			Hombres				
		0-15	16-30	31-45	46 y más	0-15	16-30	31-45	46 y más



BENEFICIARIOS PINPEP ABRIL 2024

Municipio	Suma de BeneficiariosDirHombres	Suma de BeneficiariosDirMujeres	Suma de BeneficiariosIn dHombres	Suma de BeneficiariosIn dMujeres
Agua Blanca	14	9	30	47
Aguacatán	13	9	65	53
Asunción Mita	33	22	55	46
Atescatempa	2	1	7	1
Barillas	165	109	485	486
Cabañas	279	240	584	314
Camotán	34	10	55	60
Canillá	81	49	246	238
Chajul	75	31	199	202
Chiantla	76	62	254	218
Chicamán	30	22	65	60
Chiché	6	0	5	6
Chichicastenango	2	0	2	0
Chimaltenango	3	1	1	1
Chinique	17	9	26	30
Chiquimula	10	6	18	22
Chiquimulilla	25	26	49	61
Chisec	1	2	2	2
Chuarancho	5	11	67	26
Colomba Costa Cuca	1	1	5	1
Comitancillo	1	1	1	1
Concepción Huista	56	35	61	65
Concepción Las Minas	26	16	39	37
Concepción Tutuapa	129	73	356	365
Conguaco	1	0	1	2
Cubulco	451	407	527	487
Cuilco	164	117	432	366
Cunén	44	29	114	120
Dolores	23	22	22	23
El Adelanto	2	2	10	7
El Chal	4	4	4	4
El Júcaro	181	200	253	298
Esquipulas	119	88	207	213
Esquipulas Palo Gordo	5	3	14	13
Estanzuela	40	25	79	64
Flores	33	30	62	55
Granados	250	267	360	305
Gualán	81	76	211	130
Guastatoya	335	363	566	432
Huehuetenango	4	1	9	7
Huité	85	65	111	70
Ipala	29	23	47	55

Jacaltenango	16	9	61	24
Jalapa	7	5	6	4
Jalpatagua	1	1	1	1
Jerez	1	0	2	2
Jocotán	11	6	20	24
Joyabaj	8	2	24	18
La Libertad	52	30	104	129
La Unión	25	19	51	33
Livingston	163	137	270	243
Los Amates	74	55	92	90
Malacatancito	120	55	318	326
Melchor De Mencos	3	8	9	10
Momostenango	27	33	86	109
Monjas	61	62	47	73
Morales	32	19	44	54
Morazán	196	209	296	277
Nebaj	103	72	208	199
Nentón	216	157	542	454
Olopa	59	46	85	89
Oratorio	4	3	7	4
Palencia	3	2	11	6
Palestina De Los Altos	5	3	13	13
Parramos	1	1	2	1
Pasaco	0	1	1	0
Patzicía	1	1	1	1
Patzún	6	5	6	6
Poptún	212	211	240	225
Puerto Barrios	5	6	14	18
Purulhá	33	22	58	54
Quesada	1	1	1	3
Quezaltepeque	7	3	10	13
Rabinal	230	232	255	255
Río Hondo	219	240	269	1894
Sacapulas	3	1	14	13
Salamá	131	113	154	153
San Agustín Acasaguastlán	143	169	293	297
San Andrés Itzapa	5	5	2	2
San Andrés Sajcabajá	58	18	213	187
San Antonio Huista	19	12	19	18
San Bartolo Aguas Calientes	4	4	13	16
San Bartolomé Jocotenango	131	75	353	327
San Benito	9	10	28	31
San Carlos Sija	112	86	166	183
San Cristóbal Acasaguastlán	79	84	129	152
San Cristóbal Verapaz	280	282	275	259
San Diego	15	14	31	24
San Francisco	2	3	2	1

San Ildefonso Ixtahuacán	18	5	68	64
San Jacinto	9	1	45	5
San Jerónimo	25	19	38	29
San Jorge	83	73	119	77
San José	4	4	8	8
San José Chacayá	21	6	48	66
San José Del Golfo	6	2	17	10
San José La Arada	25	22	67	64
San José Poaquil	7	11	18	18
San Juan Chamelco	70	70	141	146
San Juan Comalapa	43	24	50	46
San Juan Cotzal	9	3	20	20
San Juan Ermita	14	6	36	29
San Juan Ixcoy	74	79	411	391
San Luis	1166	1148	1470	1423
San Luis Jilotepeque	80	85	119	114
San Manuel Chaparrón	32	24	55	36
San Marcos	30	16	65	58
San Martín Jilotepeque	27	33	45	55
San Mateo Ixtatán	66	7	130	134
San Miguel Chicaj	244	251	315	323
San Pedro Ayampuc	1	2	1	4
San Pedro Carchá	23	21	61	51
San Pedro Jocopilas	121	73	231	181
San Pedro Necta	11	7	40	35
San Pedro Pinula	15	9	22	16
San Pedro Sacatepéquez	15	23	33	43
San Pedro Soloma	11	6	37	32
San Rafael La Independencia	1	0	2	1
San Sebastián Huehuetenango	1	0	4	1
Sanarate	108	108	123	144
Sansare	7	7	5	11
Santa Ana	13	10	21	12
Santa Ana Huista	55	16	158	157
Santa Bárbara	3	5	11	9
Santa Catarina Ixtahuacán	70	48	189	177
Santa Catarina Mita	56	43	111	100
Santa Cruz Balanyá	1	1	1	1
Santa Cruz Del Quiché	28	13	78	70
Santa Cruz El Chol	104	106	195	146
Santa Eulalia	32	39	251	200
Santa Lucía La Reforma	82	74	190	205
Santa María Chiquimula	56	45	165	147
Santa María Ixhuatán	31	34	51	27
Santiago Chimaltenango	4	1	10	8
Sayaxché	32	26	40	38
Senahú	23	22	36	17

Sibinal	17	7	148	149
Sipacapa	95	33	319	302
Tacaná	48	13	136	134
Tactic	2	2	4	4
Tajumulco	97	53	249	247
Tamahú	43	30	37	30
Tecpán Guatemala	19	15	36	33
Teculután	9	14	17	14
Tejutla	7	5	26	20
Unión Cantinil	7	0	19	12
Uspantán	205	119	561	490
Usumatlán	151	149	304	177
Zacapa	219	205	320	191
Zacualpa	3	0	2	4
Zaragoza	13	21	20	24
Zunil	8	11	5	5
Total general	9728	8304	18106	18093

BENEFICIARIOS PROBOSQUE ABRIL 2024

MUNICIPIO	Suma de Beneficiarios directos	Suma de Beneficiarios indirectos	Cuenta de Sexo
ANTIGUA GUATEMALA	1	5	1
ASUNCIÓN MITA	7	35	7
BARBERENA	1	5	1
CABAÑAS	1	5	1
CAMOTÁN	1	5	1
CHAHAL	111	555	111
CHAJUL	6	30	6
CHAMPERICO	2	10	2
CHIANTLA	84	420	84
CHICAMÁN	1	5	1
CHINIQUE	1	5	1
CHIQUMULA	1	5	1
CHIQUMULILLA	11	55	11
CHISEC	237	1185	237
CHUARRANCHO	2	10	2
COBÁN	268	1340	268
COMAPA	7	35	7
CUBULCO	26	130	26
CUNÉN	1	5	1
DOLORES	97	485	97
EL CHAL	30	150	30
EL ESTOR	131	655	131
EL PALMAR	5	25	5
ESCUINTLA	9	45	9
ESQUIPULAS	6	30	6
ESQUIPULAS PALO GORDO	2	10	2
FLORES	118	590	118
FRAY BARTOLOMÉ DE LAS CASAS	36	180	36
GRANADOS	6	30	6
GUALÁN	2	10	2
GUANAGAZAPA	2	10	2
GUASTATOYA	1	5	1
HUEHUETENANGO	5	25	5
IXCÁN	253	1265	253
JALAPA	13	65	13
JALPATAGUA	8	40	8
JOYABAJ	3	15	3
JUTIAPA	1	5	1
LA LIBERTAD	73	365	73
LA UNIÓN	1	5	1
LANQUÍN	15	75	15
LAS CRUCES	24	120	24
LIVINGSTON	22	110	22
MALACATANCITO	3	15	3
MASAGUA	2	10	2
MATAQUESCUINTLA	8	40	8
MELCHOR DE MENCOS	34	170	34
MORALES	5	25	5
MOYUTA	1	5	1
NENTÓN	22	110	22
NUEVA CONCEPCIÓN	2	10	2
NUEVO PROGRESO	2	10	2
NUEVO SAN CARLOS	1	5	1

OLOPA	2	10	2
ORATORIO	23	115	23
PALENCIA	1	5	1
PANZÓS	2	10	2
PASTORES	2	10	2
PATZÚN	5	25	5
POPTÚN	55	275	55
PUEBLO NUEVO VIÑAS	1	5	1
PUERTO BARRIOS	2	10	2
PURULHÁ	3	15	3
QUEZALTEPEQUE	1	5	1
RABINAL	6	30	6
RAXRUHÁ	3	15	3
RETALHULEU	2	10	2
RÍO HONDO	3	15	3
SALAMÁ	8	40	8
SAN AGUSTÍN ACASAGUASTLÁN	7	35	7
SAN ANDRÉS	19	95	19
SAN ANDRÉS VILLA SECA	9	45	9
SAN ANTONIO LA PAZ	3	15	3
SAN BENITO	6	30	6
SAN CARLOS SIJA	2	10	2
SAN CRISTÓBAL ACASAGUASTLÁN	2	10	2
SAN CRISTÓBAL VERAPAZ	27	135	27
SAN FELIPE	1	5	1
SAN FRANCISCO	100	500	100
SAN ILDEFONSO IXTAHUACÁN	2	10	2
SAN JERÓNIMO	1	5	1
SAN JOSÉ	24	120	24
SAN JOSÉ DEL GOLFO	1	5	1
SAN JOSÉ PINULA	1	5	1
SAN JUAN COMALAPA	3	15	3
SAN JUAN COTZAL	5	25	5
SAN JUAN IXCOY	17	85	17
SAN JUAN SACATEPÉQUEZ	1	5	1
SAN LORENZO	2	10	2
SAN LUCAS SACATEPÉQUEZ	1	5	1
SAN LUCAS TOLIMÁN	3	15	3
SAN LUIS	28	140	28
SAN MANUEL CHAPARRÓN	1	5	1
SAN MARTÍN JILOTEPEQUE	9	45	9
SAN MARTÍN SACATEPÉQUEZ	6	30	6
SAN MATEO IXTATÁN	6	30	6
SAN MIGUEL CHICAJ	1	5	1
SAN MIGUEL POCHUTA	1	5	1
SAN MIGUEL TUCURÚ	12	60	12
SAN PEDRO CARCHÁ	172	860	172
SAN PEDRO PINULA	3	15	3
SAN PEDRO SOLOMA	2	10	2
SAN PEDRO YEPOCAPA	3	15	3
SAN RAYMUNDO	2	10	2
SAN VICENTE PACAYA	4	20	4
SANARATE	2	10	2
SANSARE	1	5	1
SANTA ANA	61	305	61

SANTA CRUZ BARILLAS	22	110	22
SANTA CRUZ DEL QUICHÉ	2	10	2
SANTA CRUZ EL CHOL	6	30	6
SANTA CRUZ VERAPAZ	2	10	2
SANTA EULALIA	13	65	13
SANTA LUCÍA COTZUMALGUAPA	1	5	1
SANTA MARÍA CAHABÓN	15	75	15
SANTA MARÍA IXHUATÁN	3	15	3
SANTA ROSA DE LIMA	2	10	2
SANTIAGO SACATEPÉQUEZ	1	5	1
SANTO DOMINGO SUCHITEPÉQUEZ	2	10	2
SAYAXCHÉ	63	315	63
SENAHÚ	2	10	2
SIBINAL	8	40	8
SIPACAPA	2	10	2
TACANÁ	2	10	2
TACTIC	8	40	8
TAJUMULCO	2	10	2
TAMAHÚ	3	15	3
TAXISCO	1	5	1
TECPÁN GUATEMALA	7	35	7
TECULUTÁN	1	5	1
TODOS SANTOS CUCHUMATÁN	4	20	4
USPANTÁN	47	235	47
USUMATLÁN	2	10	2
VILLA CANALES	1	5	1
ZARAGOZA	1	5	1
Total general	2605	13025	2605