

Sistema de Contabilidad Integrada Gubernamental
Información de oficio

Reportes para Ley de Acceso a la Información Pública - Art. 10 Numeral 8
Información mensual de ejecución presupuestaria por renglon

PAGINA : 1 DE 8
 FECHA : 02/01/2019
 HORA : 16:02.06
 REPORTE: R00815905.rpt

Expresado en Quetzales
 Entidad Institucional = 11200055

EJERCICIO: 2018

Enero a Diciembre

ENTIDAD / Unidad Ejecutora *

Renglón:

| | ENERO | FEBRERO | MARZO | ABRIL | MAYO | JUNIO | JULIO | AGOSTO | SEPTIEMBRE | OCTUBRE | NOVIEMBRE | DICIEMBRE |
|---|--------------|---------------|---------------|---------------|---------------|---------------|---------------|---------------|---------------|---------------|---------------|---------------|
| 11200055-000-INSTITUTO NACIONAL DE BOSQUES (INAB) | | | | | | | | | | | | |
| 022-PERSONAL POR CONTRATO | 5,214,491.92 | 10,516,077.15 | 15,951,073.69 | 21,401,263.07 | 26,946,338.36 | 32,503,855.02 | 38,059,629.74 | 43,557,492.64 | 49,132,252.87 | 54,716,889.96 | 60,272,759.84 | 65,799,477.58 |
| 026-COMPLEMENTO POR CALIDAD PROFESIONAL AL PERSONAL TEMPORAL | 38,830.64 | 105,058.32 | 170,731.71 | 232,783.32 | 296,884.12 | 361,046.62 | 422,002.27 | 485,111.13 | 549,893.39 | 613,643.39 | 678,185.73 | 747,549.03 |
| 027-COMPLEMENTOS ESPECÍFICOS AL PERSONAL TEMPORAL | 160,951.62 | 324,445.88 | 492,426.58 | 660,911.02 | 831,319.67 | 1,002,111.32 | 1,172,672.05 | 1,341,897.86 | 1,513,377.68 | 1,685,038.97 | 1,856,268.55 | 2,027,131.45 |
| 029-OTRAS REMUNERACIONES DE PERSONAL TEMPORAL | 0.00 | 66,000.00 | 99,000.00 | 132,000.00 | 165,000.00 | 466,500.00 | 621,000.00 | 764,000.00 | 1,002,000.00 | 1,786,500.00 | 2,006,500.00 | 2,089,000.00 |
| 051-APORTE PATRONAL AL IGSS | 0.00 | 554,841.33 | 1,120,546.21 | 1,697,762.51 | 2,277,493.60 | 2,867,944.40 | 3,459,881.97 | 4,050,685.32 | 4,636,287.91 | 5,229,162.66 | 5,823,048.27 | 7,003,488.90 |
| 055-APORTE PARA CLASES PASIVAS | 0.00 | 60,068.15 | 60,068.15 | 89,696.72 | 158,705.05 | 158,705.05 | 194,742.55 | 231,580.05 | 269,415.13 | 345,127.63 | 345,127.63 | 421,752.63 |
| 061-DIETAS | 0.00 | 104,333.33 | 278,333.33 | 335,333.33 | 368,333.33 | 434,333.33 | 521,333.33 | 593,333.33 | 704,333.33 | 812,333.33 | 905,333.33 | 1,124,333.33 |
| 071-AGUINALDO | 0.00 | 0.00 | 17,952.35 | 17,952.35 | 17,952.35 | 17,952.35 | 44,626.70 | 49,918.62 | 71,994.94 | 106,981.30 | 129,284.22 | 5,585,143.96 |
| 072-BONIFICACIÓN ANUAL (BONO 14) | 0.00 | 0.00 | 8,508.03 | 8,508.03 | 8,508.03 | 8,508.03 | 5,074,755.02 | 5,121,640.85 | 5,150,629.52 | 5,194,172.24 | 5,220,101.93 | 5,326,824.39 |
| 073-BONO VACACIONAL | 0.00 | 0.00 | 449.92 | 449.92 | 449.92 | 449.92 | 1,104.80 | 1,261.53 | 1,762.41 | 2,244.66 | 2,829.96 | 136,080.09 |
| 081-PERSONAL ADMINISTRATIVO, TÉCNICO, PROFESIONAL Y OPERATIVO | 0.00 | 0.00 | 0.00 | 0.00 | 0.00 | 0.00 | 0.00 | 0.00 | 0.00 | 0.00 | 0.00 | 0.00 |
| 111-ENERGÍA ELÉCTRICA | 18,412.49 | 39,449.59 | 79,976.09 | 126,915.95 | 171,349.75 | 198,962.47 | 259,430.75 | 320,993.17 | 370,334.41 | 434,061.56 | 466,355.26 | 598,235.23 |
| 112-AGUA | 0.00 | 0.00 | 63.60 | 924.80 | 1,304.80 | 2,318.80 | 2,465.95 | 2,790.70 | 4,111.20 | 4,960.00 | 5,630.70 | 8,391.40 |
| 113-TELEFONÍA | 71,832.56 | 175,656.16 | 292,174.28 | 398,827.42 | 486,559.03 | 577,493.03 | 657,013.23 | 687,224.40 | 801,419.12 | 920,672.04 | 1,271,290.84 | 1,637,671.19 |
| 114-CORREOS Y TELÉGRAFOS | 0.00 | 0.00 | 0.00 | 816.00 | 2,555.00 | 3,425.00 | 5,186.00 | 7,451.00 | 9,211.00 | 13,833.00 | 16,780.00 | 24,551.71 |

* **NOTA:** Solo aplica para las unidades administrativas que estan constituidas como unidades ejecutoras



Sistema de Contabilidad Integrada Gubernamental
Información de oficio
Reportes para Ley de Acceso a la Información Pública - Art. 10 Numeral 8
Información mensual de ejecución presupuestaria por renglon

PAGINA : 2 DE 8
 FECHA : 02/01/2019
 HORA : 16:02.06
 REPORTE: R00815905.rpt

Expresado en Quetzales
 Entidad Institucional = 11200055

EJERCICIO: 2018

Enero a Diciembre

ENTIDAD / Unidad Ejecutora *

Renglon:

| | ENERO | FEBRERO | MARZO | ABRIL | MAYO | JUNIO | JULIO | AGOSTO | SEPTIEMBRE | OCTUBRE | NOVIEMBRE | DICIEMBRE |
|---|-----------|-----------|-----------|------------|------------|------------|------------|------------|------------|--------------|--------------|--------------|
| 115-EXTRACCIÓN DE BASURA Y DESTRUCCIÓN DE DESECHOS SÓLIDOS | 0.00 | 0.00 | 0.00 | 1,400.00 | 3,230.00 | 3,410.00 | 3,750.00 | 5,000.00 | 5,725.00 | 7,145.00 | 7,385.00 | 11,850.00 |
| 116-SERVICIOS DE LAVANDERÍA | 0.00 | 0.00 | 0.00 | 0.00 | 0.00 | 0.00 | 0.00 | 0.00 | 252.00 | 252.00 | 252.00 | 252.00 |
| 121-DIVULGACIÓN E INFORMACIÓN | 37,928.70 | 48,179.70 | 50,229.90 | 76,129.90 | 101,874.90 | 101,874.90 | 101,874.90 | 126,476.90 | 132,976.90 | 157,380.03 | 168,180.16 | 183,681.16 |
| 122-IMPRESIÓN, ENCUADERNACIÓN Y REPRODUCCIÓN | 0.00 | 12,040.00 | 35,740.00 | 43,250.00 | 50,394.00 | 229,884.00 | 231,394.00 | 283,114.00 | 285,791.85 | 331,780.85 | 339,330.85 | 439,296.01 |
| 131-VIÁTICOS EN EL EXTERIOR | 0.00 | 0.00 | 0.00 | 15,899.46 | 20,393.46 | 20,393.46 | 45,264.46 | 55,114.46 | 55,114.46 | 61,346.46 | 61,346.46 | 201,798.96 |
| 133-VIÁTICOS EN EL INTERIOR | 0.00 | 8,847.50 | 41,534.65 | 145,097.55 | 293,464.18 | 407,733.57 | 627,447.98 | 759,361.18 | 873,755.46 | 1,052,533.02 | 1,206,902.02 | 1,465,514.62 |
| 141-TRANSPORTE DE PERSONAS | 0.00 | 0.00 | 4,765.00 | 8,910.00 | 18,310.40 | 33,396.91 | 57,861.79 | 72,550.79 | 80,100.90 | 83,968.90 | 93,874.90 | 140,109.30 |
| 142-FLETES | 0.00 | 0.00 | 0.00 | 15.00 | 15.00 | 15.00 | 15.00 | 15.00 | 15.00 | 2,105.00 | 2,105.00 | 6,999.00 |
| 143-ALMACENAJE | 0.00 | 0.00 | 1,498.50 | 1,498.50 | 1,498.50 | 7,823.14 | 7,823.14 | 10,982.14 | 10,982.14 | 10,982.14 | 10,982.14 | 18,879.64 |
| 151-ARRENDAMIENTO DE EDIFICIOS Y LOCALES | 0.00 | 0.00 | 0.00 | 0.00 | 292,120.00 | 464,220.00 | 558,500.00 | 670,192.00 | 769,272.00 | 868,156.00 | 956,636.00 | 1,152,708.00 |
| 153-ARRENDAMIENTO DE MÁQUINAS Y EQUIPOS DE OFICINA | 0.00 | 0.00 | 0.00 | 0.00 | 0.00 | 38,799.04 | 38,799.04 | 160,594.56 | 233,744.96 | 283,930.88 | 283,930.88 | 402,211.84 |
| 155-ARRENDAMIENTO DE MEDIOS DE TRANSPORTE | 0.00 | 0.00 | 0.00 | 0.00 | 0.00 | 0.00 | 0.00 | 0.00 | 0.00 | 0.00 | 0.00 | 0.00 |
| 158-DERECHOS DE BIENES INTANGIBLES | 0.00 | 0.00 | 16,500.00 | 64,795.00 | 77,330.15 | 79,825.15 | 79,825.15 | 79,825.15 | 79,825.15 | 79,825.15 | 79,825.15 | 152,990.15 |
| 162-MANTENIMIENTO Y REPARACIÓN DE EQUIPO DE OFICINA | 0.00 | 0.00 | 650.00 | 1,208.80 | 2,223.80 | 2,908.80 | 3,718.80 | 3,718.80 | 3,718.80 | 4,043.80 | 4,593.80 | 9,683.80 |
| 164-MANTENIMIENTO Y REPARACIÓN DE EQUIPOS EDUCACIONALES Y RECREATIVOS | 0.00 | 0.00 | 0.00 | 0.00 | 0.00 | 0.00 | 350.00 | 350.00 | 350.00 | 350.00 | 350.00 | 350.00 |
| 165-MANTENIMIENTO Y REPARACIÓN DE MEDIOS DE TRANSPORTE | 0.00 | 1,145.00 | 21,327.75 | 49,760.97 | 99,460.46 | 147,791.26 | 183,014.09 | 237,495.44 | 265,850.02 | 320,938.84 | 373,127.48 | 590,110.44 |

* NOTA: Solo aplica para las unidades administrativas que estan constituidas como unidades ejecutoras



Sistema de Contabilidad Integrada Gubernamental
Información de oficio

Reportes para Ley de Acceso a la Información Pública - Art. 10 Numeral 8
Información mensual de ejecución presupuestaria por renglon

PAGINA : 3 DE 8
 FECHA : 02/01/2019
 HORA : 16:02.06
 REPORTE: R00815905.rpt

Expresado en Quetzales
 Entidad Institucional = 11200055
 Enero a Diciembre


EJERCICIO: 2018

ENTIDAD / Unidad Ejecutora *

Renglón:

| | ENERO | FEBRERO | MARZO | ABRIL | MAYO | JUNIO | JULIO | AGOSTO | SEPTIEMBRE | OCTUBRE | NOVIEMBRE | DICIEMBRE |
|---|-------|----------|-----------|------------|------------|------------|--------------|--------------|--------------|--------------|--------------|--------------|
| 166-MANTENIMIENTO Y REPARACIÓN DE EQUIPO PARA COMUNICACIONES | 0.00 | 0.00 | 0.00 | 0.00 | 0.00 | 0.00 | 0.00 | 0.00 | 0.00 | 0.00 | 0.00 | 0.00 |
| 168-MANTENIMIENTO Y REPARACIÓN DE EQUIPO DE CÓMPUTO | 0.00 | 0.00 | 0.00 | 0.00 | 300.00 | 300.00 | 1,372.00 | 1,372.00 | 1,547.00 | 1,897.00 | 2,372.00 | 4,047.00 |
| 169-MANTENIMIENTO Y REPARACIÓN DE OTRAS MAQUINARIAS Y EQUIPOS | 0.00 | 0.00 | 0.00 | 0.00 | 1,340.00 | 1,940.00 | 1,940.00 | 1,940.00 | 10,174.52 | 11,074.52 | 12,234.52 | 23,299.52 |
| 171-MANTENIMIENTO Y REPARACIÓN DE EDIFICIOS | 0.00 | 0.00 | 11,000.00 | 11,000.00 | 18,275.00 | 61,411.00 | 61,861.00 | 86,672.00 | 86,672.00 | 87,422.00 | 88,172.00 | 93,670.00 |
| 174-MANTENIMIENTO Y REPARACIÓN DE INSTALACIONES | 0.00 | 0.00 | 0.00 | 0.00 | 7,920.00 | 10,820.00 | 10,820.00 | 11,500.00 | 19,350.00 | 25,335.00 | 26,235.00 | 33,285.24 |
| 176-MANTENIMIENTO Y REPARACIÓN DE OTRAS OBRAS E INSTALACIONES | 0.00 | 0.00 | 0.00 | 3,000.00 | 3,000.00 | 3,000.00 | 3,000.00 | 3,000.00 | 3,000.00 | 3,000.00 | 3,000.00 | 13,000.00 |
| 181-ESTUDIOS, INVESTIGACIONES Y PROYECTOS DE PRE-FACTIBILIDAD Y | 0.00 | 0.00 | 0.00 | 0.00 | 0.00 | 0.00 | 0.00 | 0.00 | 0.00 | 0.00 | 0.00 | 0.00 |
| 183-SERVICIOS JURÍDICOS | 0.00 | 0.00 | 0.00 | 0.00 | 0.00 | 0.00 | 0.00 | 0.00 | 0.00 | 0.00 | 0.00 | 0.00 |
| 185-SERVICIOS DE CAPACITACIÓN | 0.00 | 0.00 | 23,035.00 | 27,167.50 | 27,167.50 | 37,442.50 | 44,642.50 | 72,384.50 | 104,575.70 | 111,660.70 | 122,648.40 | 156,488.40 |
| 189-OTROS ESTUDIOS Y/O SERVICIOS | 0.00 | 0.00 | 0.00 | 0.00 | 0.00 | 0.00 | 0.00 | 0.00 | 0.00 | 12,500.00 | 43,000.00 | 126,000.00 |
| 191-PRIMAS Y GASTOS DE SEGUROS Y FIANZAS | 0.00 | 0.00 | 0.00 | 0.00 | 0.00 | 0.00 | 0.00 | 0.00 | 0.00 | 0.00 | 0.00 | 1,135,025.85 |
| 194-GASTOS BANCARIOS, COMISIONES Y OTROS GASTOS | 0.00 | 0.00 | 0.00 | 69.00 | 143.29 | 231.29 | 231.29 | 231.29 | 297.29 | 297.29 | 322.29 | 413.29 |
| 195-IMPUESTOS, DERECHOS Y TASAS | 0.00 | 0.00 | 1,200.00 | 130,653.50 | 152,497.00 | 179,541.50 | 196,755.25 | 201,096.75 | 203,483.00 | 301,739.75 | 303,614.75 | 386,946.35 |
| 196-SERVICIOS DE ATENCIÓN Y PROTOCOLO | 0.00 | 0.00 | 340.00 | 1,940.00 | 5,679.11 | 5,679.11 | 6,079.11 | 7,139.11 | 7,639.11 | 8,399.11 | 8,679.11 | 10,559.11 |
| 197-SERVICIOS DE VIGILANCIA | 0.00 | 0.00 | 0.00 | 0.00 | 0.00 | 824,500.00 | 1,649,000.00 | 2,061,250.00 | 2,885,750.00 | 3,298,000.00 | 3,298,000.00 | 4,947,000.00 |
| 199-OTROS SERVICIOS | 0.00 | 1,998.83 | 13,759.83 | 32,834.83 | 65,217.58 | 91,333.20 | 113,709.53 | 178,054.35 | 202,016.35 | 220,539.35 | 266,328.50 | 477,364.09 |

* NOTA: Solo aplica para las unidades administrativas que estan constituidas como unidades ejecutoras



Sistema de Contabilidad Integrada Gubernamental
Información de oficio
Reportes para Ley de Acceso a la Información Pública - Art. 10 Numeral 8
Información mensual de ejecución presupuestaria por renglón

PAGINA : 4 DE 8
 FECHA : 02/01/2019
 HORA : 16:02.06
 REPORTE: R00815905.rpt

Expresado en Quetzales
 Entidad Institucional = 11200055

EJERCICIO: 2018


Enero a Diciembre

ENTIDAD / Unidad Ejecutora *

Renglón:

| | ENERO | FEBRERO | MARZO | ABRIL | MAYO | JUNIO | JULIO | AGOSTO | SEPTIEMBRE | OCTUBRE | NOVIEMBRE | DICIEMBRE |
|---|-------|-----------|-----------|-----------|-----------|-----------|------------|------------|------------|------------|------------|------------|
| 211-ALIMENTOS PARA PERSONAS | 0.00 | 0.00 | 8,048.20 | 24,697.40 | 72,020.19 | 97,150.54 | 121,589.70 | 151,117.74 | 181,180.95 | 232,142.82 | 254,807.92 | 397,377.90 |
| 214-PRODUCTOS AGROFORESTALES, MADERA, CORCHO Y SUS MANUFACTURAS | 0.00 | 0.00 | 0.00 | 0.00 | 4,440.00 | 4,440.00 | 4,440.00 | 4,440.00 | 4,440.00 | 5,414.00 | 13,184.00 | 14,532.00 |
| 219-OTROS ALIMENTOS, PRODUCTOS AGROFORESTALES Y AGROPECUARIOS | 0.00 | 0.00 | 0.00 | 140.00 | 140.00 | 140.00 | 140.00 | 140.00 | 140.00 | 6,890.00 | 6,890.00 | 17,322.50 |
| 223-PIEDRA, ARCILLA Y ARENA | 0.00 | 0.00 | 1,220.00 | 1,302.50 | 10,302.50 | 10,545.00 | 11,145.00 | 13,360.00 | 13,360.00 | 14,320.00 | 14,320.00 | 14,345.00 |
| 224-PÓMEZ, CAL Y YESO | 0.00 | 0.00 | 0.00 | 0.00 | 1,600.00 | 1,600.00 | 1,600.00 | 1,600.00 | 1,600.00 | 1,600.00 | 1,970.00 | 2,595.00 |
| 225-MINERALES NO METÁLICOS | 0.00 | 0.00 | 0.00 | 0.00 | 0.00 | 0.00 | 0.00 | 0.00 | 0.00 | 0.00 | 0.00 | 0.00 |
| 232-ACABADOS TEXTILES | 0.00 | 0.00 | 0.00 | 524.78 | 1,549.76 | 1,801.43 | 7,926.41 | 7,926.41 | 7,965.39 | 7,965.39 | 9,625.39 | 9,810.65 |
| 233-PRENDAS DE VESTIR | 0.00 | 0.00 | 0.00 | 85,800.00 | 85,800.00 | 85,800.00 | 85,800.00 | 85,800.00 | 85,800.00 | 85,800.00 | 85,800.00 | 102,977.00 |
| 239-OTROS TEXTILES Y VESTUARIO | 0.00 | 0.00 | 0.00 | 0.00 | 0.00 | 0.00 | 0.00 | 0.00 | 0.00 | 0.00 | 900.00 | 980.00 |
| 241-PAPEL DE ESCRITORIO | 0.00 | 0.00 | 0.00 | 50.00 | 736.50 | 782.50 | 1,061.50 | 28,661.50 | 29,341.10 | 29,541.10 | 103,047.10 | 109,697.25 |
| 242-PAPELES COMERCIALES, CARTULINAS, CARTONES Y OTROS | 0.00 | 0.00 | 0.00 | 0.00 | 0.00 | 0.00 | 0.00 | 0.00 | 42.40 | 145.30 | 205.30 | 715.60 |
| 243-PRODUCTOS DE PAPEL O CARTÓN | 0.00 | 0.00 | 0.00 | 16,560.00 | 18,335.60 | 49,743.60 | 49,815.10 | 64,828.50 | 65,845.75 | 67,980.00 | 69,373.25 | 112,412.83 |
| 244-PRODUCTOS DE ARTES GRÁFICAS | 0.00 | 17,150.00 | 18,725.00 | 18,800.00 | 19,106.25 | 46,623.45 | 46,948.30 | 47,137.30 | 48,146.80 | 50,025.15 | 50,256.90 | 79,747.35 |
| 245-LIBROS, REVISTAS Y PERIÓDICOS | 0.00 | 0.00 | 0.00 | 0.00 | 0.00 | 0.00 | 2,385.00 | 2,985.00 | 4,575.00 | 4,575.00 | 4,575.00 | 6,825.00 |
| 247-ESPECIES TIMBRADAS Y VALORES | 0.00 | 0.00 | 0.00 | 0.00 | 1,494.00 | 1,944.00 | 1,944.00 | 1,944.00 | 4,644.00 | 5,088.00 | 5,088.00 | 5,158.00 |
| 252-ARTÍCULOS DE CUERO | 0.00 | 0.00 | 0.00 | 0.00 | 0.00 | 0.00 | 0.00 | 0.00 | 0.00 | 464.00 | 464.00 | 464.00 |

* NOTA: Solo aplica para las unidades administrativas que estan constituidas como unidades ejecutoras



Sistema de Contabilidad Integrada Gubernamental
Información de oficio
Reportes para Ley de Acceso a la Información Pública - Art. 10 Numeral 8
Información mensual de ejecución presupuestaria por renglon

PAGINA : 5 DE 8
 FECHA : 02/01/2019
 HORA : 16:02.06
 REPORTE: R00815905.rpt

Expresado en Quetzales
 Entidad Institucional = 11200055

EJERCICIO: 2018


Enero a Diciembre

ENTIDAD / Unidad Ejecutora *

Renglón:

| | ENERO | FEBRERO | MARZO | ABRIL | MAYO | JUNIO | JULIO | AGOSTO | SEPTIEMBRE | OCTUBRE | NOVIEMBRE | DICIEMBRE |
|---|-------|---------|----------|-----------|-----------|-----------|-----------|------------|------------|------------|------------|--------------|
| 253-LLANTAS Y NEUMÁTICOS | 0.00 | 0.00 | 0.00 | 0.00 | 870.00 | 1,075.00 | 1,075.00 | 1,075.00 | 1,465.00 | 1,520.00 | 1,685.00 | 2,608.00 |
| 254-ARTÍCULOS DE CAUCHO | 0.00 | 0.00 | 90.00 | 280.00 | 280.00 | 280.00 | 952.13 | 1,154.45 | 1,232.45 | 1,392.45 | 2,386.95 | 3,170.83 |
| 261-ELEMENTOS Y COMPUESTOS QUÍMICOS | 0.00 | 0.00 | 150.00 | 1,962.81 | 3,194.95 | 5,629.95 | 6,624.23 | 7,514.23 | 9,221.11 | 10,430.27 | 11,671.57 | 20,317.16 |
| 262-COMBUSTIBLES Y LUBRICANTES | 0.00 | 0.00 | 4,065.00 | 18,259.72 | 36,421.20 | 62,771.44 | 84,768.98 | 113,703.23 | 126,062.73 | 158,903.48 | 181,950.23 | 1,064,642.18 |
| 263-ABONOS Y FERTILIZANTES | 0.00 | 0.00 | 0.00 | 0.00 | 0.00 | 0.00 | 0.00 | 0.00 | 0.00 | 366.00 | 366.00 | 366.00 |
| 264-INSECTICIDAS, FUMIGANTES Y SIMILARES | 0.00 | 0.00 | 0.00 | 0.00 | 14.50 | 14.50 | 115.00 | 115.00 | 612.00 | 1,675.00 | 2,018.05 | 4,610.05 |
| 266-PRODUCTOS MEDICINALES Y FARMACÉUTICOS | 0.00 | 0.00 | 0.00 | 0.00 | 454.26 | 454.26 | 454.26 | 454.26 | 454.26 | 1,260.23 | 1,260.23 | 2,597.16 |
| 267-TINTES, PINTURAS Y COLORANTES | 0.00 | 0.00 | 2,125.00 | 3,115.00 | 9,402.00 | 13,596.00 | 15,816.30 | 16,214.30 | 17,405.30 | 28,277.30 | 31,813.60 | 55,447.80 |
| 268-PRODUCTOS PLÁSTICOS, NYLON, VINIL Y P.V.C. | 0.00 | 0.00 | 6,516.36 | 8,893.88 | 13,917.08 | 22,206.27 | 33,414.67 | 40,597.97 | 43,704.17 | 75,774.41 | 106,567.97 | 129,298.22 |
| 269-OTROS PRODUCTOS QUÍMICOS Y CONEXOS | 0.00 | 0.00 | 240.00 | 362.24 | 362.24 | 914.24 | 7,283.24 | 7,802.14 | 8,119.14 | 8,133.64 | 8,195.64 | 22,208.10 |
| 271-PRODUCTOS DE ARCILLA | 0.00 | 0.00 | 3,800.00 | 3,800.00 | 3,800.00 | 3,800.00 | 3,800.00 | 16,925.00 | 16,925.00 | 16,925.00 | 16,925.00 | 33,486.15 |
| 272-PRODUCTOS DE VIDRIO | 0.00 | 0.00 | 0.00 | 0.00 | 0.00 | 0.00 | 104.00 | 1,004.00 | 1,058.00 | 1,908.00 | 2,353.40 | 2,388.40 |
| 273-PRODUCTOS DE LOZA Y PORCELANA | 0.00 | 0.00 | 0.00 | 0.00 | 2,740.00 | 2,740.00 | 10,010.00 | 10,010.00 | 10,010.00 | 10,010.00 | 10,010.00 | 15,928.83 |
| 274-CEMENTO | 0.00 | 0.00 | 1,734.00 | 1,806.50 | 13,781.50 | 17,262.50 | 17,262.50 | 21,395.50 | 21,395.50 | 23,295.50 | 23,442.50 | 24,070.97 |
| 275-PRODUCTOS DE CEMENTO, PÓMEZ, ASBESTO Y YESO | 0.00 | 0.00 | 0.00 | 9,900.00 | 12,300.00 | 12,300.00 | 19,900.00 | 21,668.00 | 21,668.00 | 21,668.00 | 21,668.00 | 25,248.00 |
| 281-PRODUCTOS SIDERÚRGICOS | 0.00 | 0.00 | 500.00 | 500.00 | 7,688.00 | 21,644.00 | 26,124.00 | 27,524.00 | 27,524.00 | 27,524.00 | 27,524.00 | 27,555.16 |

* NOTA: Solo aplica para las unidades administrativas que estan constituidas como unidades ejecutoras



Sistema de Contabilidad Integrada Gubernamental
Información de oficio
Reportes para Ley de Acceso a la Información Pública - Art. 10 Numeral 8
Información mensual de ejecución presupuestaria por renglon

PAGINA : 6 DE 8
 FECHA : 02/01/2019
 HORA : 16:02.06
 REPORTE: R00815905.rpt


Expresado en Quetzales
 Entidad Institucional = 11200055

EJERCICIO: 2018

Enero a Diciembre

| ENTIDAD / Unidad Ejecutora * Renglón: | ENERO | FEBRERO | MARZO | ABRIL | MAYO | JUNIO | JULIO | AGOSTO | SEPTIEMBRE | OCTUBRE | NOVIEMBRE | DICIEMBRE |
|--|-------|---------|-----------|-----------|------------|------------|------------|------------|------------|------------|------------|------------|
| 282-PRODUCTOS METALÚRGICOS NO FÉRRICOS | 0.00 | 0.00 | 0.00 | 90.00 | 90.00 | 1,497.00 | 1,497.00 | 1,537.00 | 1,631.50 | 1,631.50 | 2,231.50 | 5,490.50 |
| 283-PRODUCTOS DE METAL Y SUS ALEACIONES | 0.00 | 0.00 | 0.00 | 410.00 | 3,424.64 | 4,355.64 | 7,016.33 | 7,719.81 | 8,056.31 | 9,083.06 | 11,106.99 | 20,032.07 |
| 284-ESTRUCTURAS METÁLICAS ACABADAS | 0.00 | 0.00 | 0.00 | 0.00 | 6,239.67 | 10,355.67 | 35,717.67 | 35,717.67 | 35,717.67 | 35,717.67 | 40,367.67 | 40,716.48 |
| 286-HERRAMIENTAS MENORES | 0.00 | 0.00 | 0.00 | 678.00 | 1,133.99 | 1,133.99 | 1,213.99 | 2,211.05 | 2,273.05 | 3,994.76 | 4,282.76 | 4,862.43 |
| 289-OTROS PRODUCTOS METÁLICOS | 0.00 | 0.00 | 0.00 | 270.00 | 1,275.00 | 2,175.00 | 2,375.00 | 2,823.30 | 3,058.30 | 3,665.30 | 4,252.30 | 9,480.70 |
| 291-ÚTILES DE OFICINA | 0.00 | 0.00 | 367.00 | 2,677.20 | 6,429.20 | 11,050.20 | 14,856.10 | 20,489.30 | 24,140.15 | 33,678.34 | 36,127.34 | 67,668.67 |
| 292-PRODUCTOS SANITARIOS, DE LIMPIEZA Y DE USO PERSONAL | 0.00 | 0.00 | 0.00 | 6.90 | 4,414.90 | 5,912.90 | 8,105.64 | 11,609.59 | 16,592.33 | 22,498.97 | 26,845.07 | 48,668.55 |
| 293-ÚTILES EDUCACIONALES Y CULTURALES | 0.00 | 0.00 | 0.00 | 608.00 | 983.00 | 983.00 | 983.00 | 983.00 | 1,423.00 | 1,598.00 | 1,598.00 | 2,731.00 |
| 294-ÚTILES DEPORTIVOS Y RECREATIVOS | 0.00 | 0.00 | 0.00 | 515.00 | 515.00 | 515.00 | 515.00 | 815.00 | 815.00 | 815.00 | 1,482.00 | 4,952.00 |
| 295-ÚTILES MENORES, SUMINISTROS E INSTRUMENTAL MÉDICO-QUIRÚRGICOS, DE | 0.00 | 0.00 | 0.00 | 0.00 | 0.00 | 0.00 | 31.00 | 31.00 | 31.00 | 31.00 | 31.00 | 310.90 |
| 296-ÚTILES DE COCINA Y COMEDOR | 0.00 | 0.00 | 0.00 | 0.00 | 0.00 | 878.00 | 1,053.00 | 1,245.00 | 1,317.00 | 1,317.00 | 4,896.00 | 6,145.00 |
| 297-MATERIALES, PRODUCTOS Y ACCS. ELÉCTRICOS, CABLEADO ESTRUCTURADO DE | 0.00 | 0.00 | 562.00 | 12,103.44 | 14,977.68 | 26,995.03 | 27,902.98 | 41,815.97 | 43,447.20 | 48,799.08 | 58,795.87 | 68,551.26 |
| 298-ACCESORIOS Y REPUESTOS EN GENERAL | 0.00 | 0.00 | 23,160.47 | 85,192.46 | 152,882.34 | 217,095.36 | 250,983.78 | 324,408.19 | 361,711.37 | 448,037.89 | 512,164.84 | 783,693.54 |
| 299-OTROS MATERIALES Y SUMINISTROS | 0.00 | 355.00 | 605.00 | 809.90 | 1,275.44 | 1,331.76 | 13,055.01 | 13,328.56 | 13,738.26 | 14,202.26 | 14,603.76 | 51,646.46 |
| 322-MOBILIARIO Y EQUIPO DE OFICINA | 0.00 | 0.00 | 0.00 | 0.00 | 3,095.00 | 4,120.00 | 11,560.00 | 157,535.00 | 163,707.00 | 175,078.00 | 175,770.97 | 228,852.35 |
| 324-EQUIPO EDUCACIONAL, CULTURAL Y RECREATIVO | 0.00 | 0.00 | 0.00 | 0.00 | 0.00 | 0.00 | 0.00 | 0.00 | 0.00 | 1,090.00 | 1,090.00 | 1,090.00 |

* NOTA: Solo aplica para las unidades administrativas que estan constituidas como unidades ejecutoras



Sistema de Contabilidad Integrada Gubernamental
Información de oficio
Reportes para Ley de Acceso a la Información Pública - Art. 10 Numeral 8
Información mensual de ejecución presupuestaria por renglon

PAGINA : 7 DE 8
 FECHA : 02/01/2019
 HORA : 16:02.06
 REPORTE: R00815905.rpt

Expresado en Quetzales
 Entidad Institucional = 11200055
 Enero a Diciembre

EJERCICIO: 2018

ENTIDAD / Unidad Ejecutora *

Renglón:

| | ENERO | FEBRERO | MARZO | ABRIL | MAYO | JUNIO | JULIO | AGOSTO | SEPTIEMBRE | OCTUBRE | NOVIEMBRE | DICIEMBRE |
|---|-------|------------|------------|------------|------------|------------|--------------|--------------|--------------|--------------|--------------|--------------|
| 325-EQUIPO DE TRANSPORTE | 0.00 | 0.00 | 0.00 | 0.00 | 0.00 | 0.00 | 0.00 | 0.00 | 1,597,599.84 | 1,597,599.84 | 1,597,599.84 | 2,497,080.84 |
| 326-EQUIPO PARA COMUNICACIONES | 0.00 | 0.00 | 0.00 | 0.00 | 0.00 | 0.00 | 0.00 | 0.00 | 0.00 | 0.00 | 650.00 | 11,195.00 |
| 328-EQUIPO DE CÓMPUTO | 0.00 | 805,000.00 | 805,000.00 | 805,000.00 | 805,000.00 | 805,000.00 | 805,000.00 | 805,000.00 | 805,000.00 | 873,390.07 | 1,245,677.07 | 1,437,382.07 |
| 329-OTRAS MAQUINARIAS Y EQUIPOS | 0.00 | 0.00 | 0.00 | 3,610.15 | 3,610.15 | 13,459.15 | 13,459.15 | 100,075.15 | 104,379.20 | 169,089.19 | 173,799.19 | 187,712.69 |
| 413-INDEMNIZACIONES AL PERSONAL | 0.00 | 0.00 | 33,938.02 | 33,938.02 | 33,938.02 | 33,938.02 | 413,161.05 | 609,602.57 | 709,018.07 | 943,691.14 | 1,054,030.35 | 1,543,729.91 |
| 415-VACACIONES PAGADAS POR RETIRO | 0.00 | 0.00 | 11,089.92 | 11,089.92 | 11,089.92 | 11,089.92 | 57,389.89 | 79,999.10 | 98,261.52 | 138,043.52 | 156,723.03 | 272,277.76 |
| 416-BECAS DE ESTUDIO EN EL INTERIOR | 0.00 | 0.00 | 0.00 | 0.00 | 0.00 | 0.00 | 0.00 | 0.00 | 0.00 | 0.00 | 0.00 | 65,500.00 |
| 419-OTRAS TRANSFERENCIAS A PERSONAS INDIVIDUALES | 0.00 | 15,869.70 | 15,869.70 | 42,340.70 | 104,789.70 | 107,622.20 | 107,622.20 | 107,622.20 | 107,622.20 | 107,622.20 | 107,622.20 | 107,622.20 |
| 431-TRANSFERENCIAS A INSTITUCIONES DE ENSEÑANZA | 0.00 | 0.00 | 0.00 | 0.00 | 0.00 | 0.00 | 137,725.46 | 137,725.46 | 137,725.46 | 137,725.46 | 137,725.46 | 137,725.46 |
| 444-TRANSFERENCIAS A MUNICIPALIDADES | 0.00 | 0.00 | 0.00 | 0.00 | 0.00 | 0.00 | 0.00 | 1,033,999.20 | 1,033,999.20 | 1,033,999.20 | 1,033,999.20 | 1,033,999.20 |
| 453-TRANSFERENCIAS A ENTIDADES DESCENTRALIZADAS Y AUTÓNOMAS NO | 0.00 | 0.00 | 0.00 | 0.00 | 0.00 | 0.00 | 918,169.75 | 918,169.75 | 918,169.75 | 918,169.75 | 918,169.75 | 918,169.75 |
| 456-SERVICIOS GUBERNAMENTALES DE FISCALIZACIÓN | 0.00 | 0.00 | 0.00 | 0.00 | 127,661.40 | 127,661.40 | 191,492.10 | 191,492.10 | 255,322.80 | 255,322.80 | 319,153.50 | 382,984.16 |
| 472-TRANSFERENCIAS A ORGANISMOS E INSTITUCIONES INTERNACIONALES | 0.00 | 0.00 | 0.00 | 0.00 | 325,583.77 | 325,583.77 | 325,583.77 | 325,583.77 | 325,583.77 | 325,583.77 | 325,583.77 | 325,583.77 |
| 913-SENTENCIAS JUDICIALES | 0.00 | 0.00 | 0.00 | 55,355.56 | 873,298.40 | 873,298.40 | 1,542,855.02 | 1,542,855.02 | 1,542,855.02 | 1,542,855.02 | 2,069,553.49 | 2,069,553.49 |
| 991-CRÉDITOS DE RESERVA | 0.00 | 0.00 | 0.00 | 0.00 | 0.00 | 0.00 | 0.00 | 0.00 | 0.00 | 0.00 | 0.00 | 0.00 |

* NOTA: Solo aplica para las unidades administrativas que estan constituidas como unidades ejecutoras



Sistema de Contabilidad Integrada Gubernamental
Información de oficio
Reportes para Ley de Acceso a la Información Pública - Art. 10 Numeral 8
Información mensual de ejecución presupuestaria por renglón

PAGINA : 8 DE 8
 FECHA : 02/01/2019
 HORA : 16:02.06
 REPORTE: R00815905.rpt

Expresado en Quetzales
 Entidad Institucional = 11200055

EJERCICIO: 2018

Enero a Diciembre

ENTIDAD / Unidad Ejecutora *

Renglón:

| | ENERO | FEBRERO | MARZO | ABRIL | MAYO | JUNIO | JULIO | AGOSTO | SEPTIEMBRE | OCTUBRE | NOVIEMBRE | DICIEMBRE |
|---|--------------|---------------|---------------|---------------|---------------|---------------|---------------|---------------|---------------|---------------|---------------|----------------|
| Total: 11200055-000-INSTITUTO NACIONAL DE BOSQUES (INAB) | 5,542,447.93 | 12,856,515.64 | 19,730,690.24 | 26,970,224.53 | 35,757,065.09 | 44,409,189.26 | 59,976,716.60 | 69,476,102.31 | 79,606,136.54 | 88,957,567.36 | 97,869,202.59 | 119,357,475.96 |

* NOTA: Solo aplica para las unidades administrativas que estan constituidas como unidades ejecutoras

